

EVANGELISMO

Métodos de Evangelismo



Métodos de evangelismo

Curso de la Especialidad Evangelismo

Iglesia del Nazareno

Región Mesoamérica

Bernie Slingerland

Coordinador General de la Especialidad



Métodos de evangelismo
Libro de la serie “Escuela de Liderazgo”
Especialidad Evangelismo

Coordinador General de la Especialidad: Dr. Bernie Slingerland
Asistente: Rev. Simone Twibell

Autores:
Bernie Slingerland (Lección 1 y 2)
David Webb (Lección 3)
Roger Lemus (Lección 4)
Mario Alexander Castro Calderón (Lección 5)
Andrew Twibell (Lección 6)
Daniel Herrera (Lección 7)
Ulises Daniel Solís Jiménez (Lección 8)

Edición: Dra. Mónica E. Mastronardi de Fernández
Revisor: Dr. Rubén E. Fernández

Material producido por EDUCACIÓN Y DESARROLLO PASTORAL de la Iglesia del Nazareno, Región Mesoamérica - www.edunaz.org
Dirección postal: Apdo. 3977 – 1000 San José, Costa Rica, América Central
Teléfono (506) 2285-0432 / 0423 - Email: EL@mesoamericaregion.org

Publica y distribuye Asociación Región Mesoamérica
Av. 12 de Octubre Plaza Victoria Locales 5 y 6
Pueblo Nuevo Hato Pintado, Ciudad de Panamá
Tel. (507) 203-3541
E-mail: literatura@mesoamericaregion.org

Copyright © 2019 - Derechos reservados

Queda prohibida la reproducción parcial o total, por cualquier medio, sin el permiso escrito de Educación Teológica de la Iglesia del Nazareno, Región Mesoamérica. www.mesoamericaregion.org

Todas las citas son tomadas de la Nueva Versión Internacional 1999 por la Sociedad Bíblica Internacional, a menos que se indique lo contrario.

Diseño de portada: Juan Manuel Fernandez (www.betterworldagency.com)
Imagen de portada por Simone Twibell
Imágenes interiores usadas con permiso (Creative Commons).

Impresión digital

Índice de las lecciones

Lección 1	Un vistazo general	9
Lección 2	El evangelismo personal	17
Lección 3	Evangelismo en grupos pequeños	27
Lección 4	Evangelismo en la iglesia local	35
Lección 5	Cumbres evangelísticas	43
Lección 6	Ministerios integrados	51
Lección 7	Evangelismo masivo	59
Lección 8	El discipulado inicial	67

Presentación

La serie de libros Escuela de Liderazgo ha sido diseñada con el propósito de proveer una herramienta a la iglesia para la formación, capacitación y entrenamiento de sus miembros a fin de integrarlos activamente en el servicio cristiano conforme a los dones y el llamado (vocación) que han recibido de su Señor.

Cada uno de los libros provee el material de estudio para un curso del programa Escuela de Liderazgo patrocinado por las Instituciones Teológicas de habla hispana de la Región Mesoamérica de la Iglesia del Nazareno. Éstas son: AIBN (Cobán, Guatemala); ASTN (Ciudad de Guatemala); SENAMEX (Ciudad de México, México); SENDAS (San José, Costa Rica); SND (Santo Domingo, República Dominicana) y SETENAC (La Habana, Cuba). Un buen número de los y las líderes de estas instituciones (rectores, directores, vicerrectores y directores de estudios descentralizados) participaron activamente en el diseño del programa.

La Escuela de Liderazgo cuenta con cinco Cursos Básicos, comunes a todos los ministerios, y seis Cursos Especializados para cada ministerio, al final de los cuáles la Institución Teológica respectiva le otorga al estudiante un certificado (o diploma) en Ministerio Especializado.

El objetivo general de la Escuela de Liderazgo es: “Colaborar con la iglesia local en el equipamiento de los “santos para la obra del ministerio”, cimentando en ellos un conocimiento bíblico teológico sólido y desarrollándolos en el ejercicio de sus dones para el servicio en su congregación local y en la sociedad.” Los objetivos específicos de este programa son tres:

- Desarrollar los dones del ministerio de la congregación local.
- Multiplicar ministerios de servicio en la iglesia y la comunidad.
- Despertar la vocación al ministerio profesional diversificado.

El objetivo de esta Especialidad titulada “Evangelismo” es el de capacitar a quienes tienen dones para evangelismo y desean participar en la Gran Comisión, pero no cuentan al momento con una educación ministerial profesional. Las lecciones en estos seis libros han sido escritas por misioneros, pastores y laicos a lo largo de la región de Mesoamérica y es el deseo de los autores que cada estudiante reciba una visión enriquecida sobre la Gran Comisión y la capacitación para ganar a otros para Cristo. Deseamos que Dios sea glorificado a través de estos cursos y que cada estudiante crezca en su preparación y servicio como un obrero u obrera eficaz en Su obra.

Agradecemos a la Dra. Mónica Mastronardi de Fernández por su dedicación como Editora General del proyecto, a Rev. Simone Mulieri Twibell por su asistencia, a los Coordinadores Regionales de Ministerios y al equipo de escritores y diseñadores que colaboraron para la publicación de estos libros. Agradecemos de igual manera a los profesores y profesoras que compartirán estos materiales. Ellos y ellas harán la diferencia en las vidas de miles de personas a lo largo y ancho de Mesoamérica.

Finalmente, no podemos dejar de agradecer al Rev. Edwin Martínez y su equipo de Literatura Regional por el impulso dado a la publicación y distribución de estos materiales, y al Dr. L. Carlos Sáenz, Director Regional MAR, por su respaldo permanente en esta tarea, fruto de su convicción de la necesidad prioritaria de una iglesia equipada de manera integral.

Oramos por la bendición de Dios para todos los discípulos y todas las discípulas cuyas vidas y servicio cristiano serán enriquecidos por estos libros.

Dr. Bernie Slingerland
Coordinador de Evangelismo
Región Mesoamérica

¿Qué es la Escuela de Liderazgo?

Escuela de Liderazgo es un programa de educación para laicos en las diferentes especialidades ministeriales para involucrarlos en la misión de la iglesia local. Este programa es administrado por las Instituciones Teológicas de la Iglesia del Nazareno en la Región Mesoamérica e impartido tanto en sus sedes como en las iglesias locales inscriptas.

¿Para quiénes es la Escuela de Liderazgo?

Para todos los miembros en plena comunión de las iglesias del nazareno quienes habiendo participado en los niveles Gracia Salvadora y Gracia Santificadora - Crecimiento en Santidad del programa de discipulado de El Sendero en la Gracia desean de todo corazón descubrir sus dones y servir a Dios en su obra.

El Sendero en la Gracia

En la Iglesia del Nazareno creemos que hacer discípulos a imagen de Cristo en las naciones es el fundamento de la obra misional de la iglesia y responsabilidad de su liderazgo (Efesios 4:7-16). Para ello a nivel global se promueve la implementación de un discipulado progresivo bajo el lema “**El Sendero en la Gracia**” (Juan 14:6), un estilo de vida de discipulado. La Escuela de Liderazgo es parte de la sección Gracia Santificadora, y está diseñada para aquellos que han pasado por las secciones de Gracia Preveniente y Gracia Salvadora del sendero de discipulado.



La labor de discipulado es continua y dinámica, es decir, el discípulo nunca deja de crecer a semejanza de su Señor. Este proceso de desarrollo, cuando es saludable, ocurre en todas dimensiones: en la dimensión individual (crecimiento espiritual), en la dimensión de santidad de vida (transformación progresiva de nuestro ser y hacer conforme al modelo de Jesucristo) y en la dimensión de servicio (invertir la vida en ministerio).

Para obtener más información sobre El Sendero en la Gracia, visite www.MesoamericaRegion.org/Sendero

Dra. Mónica Mastronardi de Fernández
 Editora General Libros de Escuela de Liderazgo



¿Cómo usar este libro?

Este libro contiene las ocho lecciones de un curso del programa Escuela de Liderazgo con sus actividades y la evaluación final del curso.

¿Cómo están organizados los contenidos de este libro?

Cada una de las ocho lecciones de este libro contiene lo siguiente:

- **Objetivos:** estos son los objetivos de aprendizaje que se espera que el alumno alcance al terminar el estudio de la lección.
- **Ideas Principales:** Es un resumen de las enseñanzas claves de la lección.
- **Desarrollo de la lección:** Esta es la sección más extensa pues es el desarrollo de los contenidos de la lección. Estas lecciones se han escrito pensando en que el libro es el maestro, por lo que su contenido se expresa en forma dinámica, en lenguaje sencillo y conectado con las ideas del mundo contemporáneo.
- **Notas y comentarios:** Los cuadros al margen tienen el propósito de aclarar términos y proveer notas que complementan o amplían el contenido de la lección.
- **Preguntas:** En ocasiones se incluyen preguntas al margen que el profesor puede usar para introducir, aplicar o reforzar un tema de la lección.
- **¿Qué aprendimos?:** En un recuadro que aparece al final del desarrollo de la lección se provee un resumen breve de lo aprendido en la misma.
- **Actividades:** Esta es una página al final de cada lección que contiene actividades de aprendizaje individuales o grupales relativas al tema estudiado. El tiempo estimado para su realización en clase es de 20 minutos.
- **Evaluación final del curso:** Esta es una hoja inserta en la última página del libro y que una vez completada el alumno debe separar del libro y entregar a profesor del curso. La duración estimada para esta actividad de reforzamiento final es de 15 minutos.

¿Cuánto dura cada curso?

Los cursos están diseñados para 12 horas de clase presencial repartidas en 8 sesiones de 90 minutos. Los días y horarios serán coordinados por cada Institución Teológica y cada iglesia o centro local de estudios. Dentro de esta hora y media el profesor o la profesora debe incluir el tiempo para las actividades contenidas en el libro.

¿Cuál es el rol del alumno?

El alumno es responsable de:

1. Matricularse a tiempo en el curso.
2. Adquirir el libro y estudiar cada lección antes de la clase presencial.
3. Asistir puntualmente a las clases presenciales.
4. Participar en las actividades en clase.
5. Participar en la práctica ministerial en la iglesia local fuera de clase.
6. Completar la evaluación final y entregarla al profesor.

¿Cuál es el rol del profesor del curso?

Los profesores y las profesoras para los cursos de Escuela de Liderazgo son pastores/as y laicos comprometidos con la misión y ministerio de la iglesia y de preferencia que cuentan con experiencia en el ministerio que enseñan. Ellos son invitados por el/la Director/a de Escuela de Liderazgo de la iglesia local (o Institución Teológica) y sus funciones son:

1. Prepararse con anterioridad estudiando el contenido del libro y programando el uso del tiempo en la clase. Al estudiar la lección debe tener a mano la Biblia y un diccionario. Aunque en las lecciones se usa un vocabulario sencillo, se recomienda “traducir” lo que se considere difícil de entender a los alumnos y alumnas, o sea, poner la lección en el lenguaje que ellos y ellas comprenden mejor.
2. Velar para que los/as alumnos/as estudien el material del libro y alcancen los objetivos de aprendizaje.
3. Planear y acompañar a los estudiantes en las actividades de práctica ministerial. Estas actividades deben programarse y calendarizarse junto al pastor local y el/la director/a del ministerio respectivo. Para estas actividades no debe descontarse tiempo a las clases presenciales.
4. Llevar al día la asistencia y las calificaciones en el formulario de Informe de clase. El promedio final será el resultado de lo demostrado por el/la estudiante en las siguientes actividades:
 - a. Trabajo en clase
 - b. Participación en la práctica ministerial fuera de clase.
 - c. Evaluación final
5. Recoger las hojas de “Evaluación”, entregarlas junto al formulario “Informe de clase” al finalizar el curso al/ a la director/a de Escuela de Liderazgo local, esto después de evaluar, cerrar los promedios y verificar que todos los datos estén completos en el formulario.
6. Los profesores y las profesoras no deben agregar tareas de estudio o lecturas aparte del contenido del libro. Sí deben ser creativos/as en el diseño de actividades de aprendizaje en clase y en planear actividades ministeriales fuera de clase conforme a la realidad de su iglesia local y su contexto.

¿Cómo enseñar una clase?

Se recomienda usar los 90 minutos de cada clase presencial de la siguiente manera:

- **5 minutos:** Enlace con el tema de la lección anterior y orar juntos.
- **30 minutos:** Repaso y discusión del desarrollo de la lección. Se recomienda usar un bosquejo impreso, pizarra o cartulina u otro disponible, usar dinámicas de aprendizaje y medios visuales como gráficos, dibujos, objetos, láminas, preguntas, asignar a los alumnos que presenten partes de la lección, etc. No se recomienda usar el discurso o que el maestro lea nuevamente el contenido de la lección.
- **5 minutos:** Receso ya sea en el medio de la clase o cuando sea conveniente hacer un corte.

- **20 minutos:** Trabajo en las actividades del libro. Esto puede realizarse al inicio, en el medio o al final del repaso, o bien se pueden ir completando actividades a medida que avanzan en los temas y conforme aquellas se relacionan con los mismos.
- **20 minutos:** Discusión sobre la práctica ministerial que hicieron y que tendrán. Al inicio del curso se deberá presentar a los estudiantes el calendario de la práctica del curso para que ellos hagan los arreglos para poder asistir. En las clases donde se hable sobre la práctica que ya hicieron, la conversación debe ser dirigida para que los alumnos compartan lo que aprendieron; tanto de sus aciertos, como de sus errores, así como de las dificultades que se presentaron.
- **10 minutos:** Oración por los asuntos surgidos de la práctica (desafíos, personas, problemas, metas, agradecimiento por los resultados, entre otros).

¿Cómo hacer la evaluación final del curso?

Asigne 15 minutos de tiempo a los y las estudiantes en la última clase del curso. Si fuera necesario ellos y ellas pueden consultar sus libros y Biblias. Las evaluaciones finales se han diseñado para ser una actividad de reforzamiento de lo aprendido en el curso y no una repetición memorística de los contenidos del libro. Lo que se propone con esta evaluación es medir la comprensión y la valoración del estudiante hacia los temas tratados, su crecimiento espiritual, su progreso en el compromiso con la misión de la iglesia local y su avance en experiencia ministerial.

Actividades de práctica ministerial

Las siguientes son actividades sugeridas para la práctica ministerial fuera de clase. En la lista abajo se incluyen varias ideas para ayudar a los profesores, pastores, director de Escuela de Liderazgo local y directores locales de ministerio. Entre ellas se puede escoger la que más se adapte a la realidad contextual y el ministerio de la iglesia local o bien pueden ser reemplazadas por otras conforme a las necesidades y posibilidades.

Se recomienda tener no menos de tres actividades ministeriales por curso. Puede poner a toda la clase a trabajar en un mismo proyecto o asignar tareas en grupos según sus intereses, dones y habilidades. Es recomendable involucrar a los alumnos y alumnas en una variedad de experiencias ministeriales que sean nuevas para ellos y ellas.

Actividades ministeriales sugeridas para el curso

Métodos de evangelismo

1. Entrevistar a 10 personas que hayan sido ganadas en los últimos 5 años por medio del evangelismo personal, para descubrir de qué manera se les compartió el evangelio y que fue lo que impactó su vida y le hizo tomar la decisión de convertirse en un discípulo o discípula de Cristo. Haga un informe a la clase de lo que aprendió por medio de esta investigación sobre cómo ser más efectivos en el evangelismo personal.
2. Organizar una proyección de la Película Jesús para adultos, mujeres o niños en una casa y luego hacer la invitación para aceptar a Cristo como Salvador.
3. Discipular a 1 persona (niño, joven o adulto) con las lecciones de discipulado Nueva Vida en Cristo (jóvenes/adultos), Amigos de Jesús (niños) o Alto Voltaje (adolescentes y jóvenes) con el fin de prepararla para el bautismo. Puede descargarlas gratis de <http://www.pastornazareno.net> o adquirirlas con su distribuidor de libros de la Iglesia del Nazareno Región MAR (Lección 8).
4. Organizar un taller para entrenamiento de la congregación o un grupo (mujeres, jóvenes, niños, adultos mayores, etc.) con el propósito de enseñar cómo presentar el evangelio por medio del Cubo Evangelístico o las Tarjetas de Santidad. (Estos materiales puede adquirirlos con el Coordinador de Evangelismo en su distrito).
5. Organizar una serie de talleres para entrenamiento de la congregación o un grupo (mujeres, jóvenes, niños, adultos mayores, etc.) con el propósito de enseñar cómo presentar el evangelio por medio del evangelismo personal con el modelo TIOC (Lección 2).
6. Iniciar un grupo de estudio bíblico, en una casa o lugar de trabajo o en una cafetería, con gente inconversa o con asistentes a los cultos que aún no han hecho su decisión por Cristo. El propósito será integrar a los nuevos, compartir el evangelio por medio del estudio de la Palabra y llevarles a un compromiso con Jesucristo (Lección 3).
7. Preparar una cumbre, campaña evangelística o un proyecto de ministerios integrados para alcanzar y discipular a personas y familias de la comunidad o comunidades vecinas a la iglesia, con el propósito de preparar el terreno para plantar una nueva misión (lecciones 5,6,7).
8. Iniciar un curso para entrenar discipuladores para los nuevos convertidos, en preparación para el bautismo y la membresía de la iglesia local. (Recomendamos usar el libro Alcanzando a nuestra Generación de este mismo programa en la Especialidad Liderazgo Ministerial).



Lección 1

UN VISTAZO GENERAL



Objetivos

- Conocer diversos métodos para evangelismo.
- Reconocer los desafíos culturales del mundo actual.
- Adoptar un estilo de vida que demuestre el poder del evangelio.

Ideas Principales

- Existen varios métodos para presentar el evangelio y podemos escoger el más apropiado de acuerdo a la situación en la que nos encontremos.
- Necesitamos comprender las tendencias culturales y filosóficas actuales para una adecuada propagación del evangelio.

Introducción

Bernie Slingerland, autor de las lecciones 1 y 2 sirve como Coordinador de Evangelismo en MAR desde el 2002. Bajo su liderazgo se han establecido 153 zonas misionales, organizado 723 nuevas iglesias, iniciado 6,157 misiones y abierto 12 nuevos distritos.

Con el pasar del tiempo la tecnología ha ido avanzando para suplir las necesidades de la población. Los cambios tecnológicos han transformado nuestros hábitos y costumbres. Por ejemplo, con la invención de la bicicleta, los muchachos podían ir a otras ciudades a entablar un noviazgo con muchachas de otras poblaciones. Cuando llegó el tren, la gente pudo trasladarse a lugares lejanos para conseguir trabajo y ahorrarse mucho tiempo en los traslados. Con la invención del automóvil, las personas podían escoger otra iglesia dónde asistir, que no fuera la de la esquina de su casa. Y luego llegaron los aviones, las personas ahora pueden viajar por el mundo, mudarse o pasar tiempo en otros países.

¿Cómo han cambiado los métodos de evangelismo desde la época de nuestros abuelos hasta hoy?

Así como la tecnología ha avanzado, los métodos del evangelismo han ido cambiando para poder adecuarse a la situación cultural y tiempos cambiantes de nuestro mundo. Esta lección ha sido escrita por el reverendo Bernie Slingerland, quien comparte de su amplia experiencia en los métodos de evangelismo más usados por la Iglesia del Nazareno en la región Mesoamérica en el presente. También estudiaremos sobre los desafíos culturales que la era moderna y postmoderna nos presenta, y lo que podemos hacer para llevar el evangelio a nuestras comunidades.

Varios métodos, un mismo resultado

En esta sección veremos diversas maneras de compartir el evangelio.



1. Comparta el evangelio usando su testimonio personal

En su opinión... ¿por qué las historias de vida son tan impactantes cuando las escuchamos de sus mismos protagonistas?

Recuerdo que en un campamento para jóvenes, había participado de un servicio evangelístico como líder. Era una nueva experiencia para mí. Pero durante uno de esos días, un joven participante se acercó a mí y me dijo que quería hablar conmigo, así que fuimos a caminar por el campamento. En esa caminata ese muchacho me dijo que quería saber más sobre Jesús como el Salvador del mundo. Yo titubeé porque, francamente, nunca había ayudado a alguien a aceptar a Jesús. ¿Cómo lo haría? ¿Qué diría? Esas preguntas

llenaban mi pensamiento. En ese momento se me ocurrió algo... en vez de hacerle un montón de preguntas le contaría mi propio testimonio, la historia de cuando yo acepté a Cristo. Después de contarle mi historia, le pregunté si él quería tener la misma paz que yo tuve cuando Cristo entró a mi vida, y me dijo que sí. Así que oré con él, y después de orar pude ver una expresión de felicidad en su rostro. ¡Yo estaba emocionadísimo porque Dios me había usado para compartir el evangelio de una forma tan simple y práctica! ¡Desde ese día me contagié con la fiebre del evangelismo!

2. Comparta el evangelio con la Biblia

Un líder en ministerios de evangelismo me contó sobre una experiencia de sus comienzos en el ministerio pastoral. Él había planeado compartir el evangelio con un hombre que había conocido en el trabajo. Pasó el tiempo pero él nunca encontraba la “oportunidad” para hablarle del evangelio. Un día recibió la noticia de que este hombre había muerto. En ese momento sintió dolor en su corazón y le prometió a Dios que cuando tuviera otra oportunidad de compartir el evangelio, lo haría sin demora. Unos años después, tuvo la ocasión de ayudar a un rico hombre de negocios a aceptar a Cristo.

Para llevar a otros a Cristo, este hombre usaba una lista de versículos que él había agrupado en diversas categorías. Me explicó que, aunque todas las personas necesitan conocer lo básico sobre la salvación, ellas también tienen necesidades personales y quieren oír el mensaje que la Palabra tiene para ellos. En el caso del rico empresario, este líder le compartió versículos sobre cómo uno no puede servir a Dios, siendo un buen administrador del dinero a la misma vez, pero sobre el cuidado que hay que tener de dejarse dominar por las riquezas (Mateo 6:24, I Timoteo 6:10). Aquel hombre pudo entender que su corazón no estaba en el lugar correcto y que necesitaba arrepentirse.

3. Comparta el evangelio con el Cubo Evangelístico

Hay varias versiones del Cubo Evangelístico: cubos personales, cubos grandes y también en tarjetas que pueden usarse en grupos o para evangelismo personal. No hace mucho tiempo, Margarita, una niña de 10 años – que vive en la aldea de Maguila en Fray, Guatemala – aprendió cómo usar el cubo evangelístico. Ella fue de casa en casa compartiendo el evangelio con sus vecinos mientras les enseñaba las figuras. Margarita quería que sus hermanas y familiares aprendiesen de Jesús y usó el cubo como una herramienta visual para presentar la historia de Jesús de una manera dinámica e interactiva.

4. Comparta el evangelio con Evangelismo Explosivo

No hace mucho tiempo atrás conocí a una mujer que había sido vendedora de seguros y ama de casa por muchos años. Después de reconciliarse con el Señor, ella quería hacer algo más por el reino de Dios. Luego de hacer varios esfuerzos por si sola, conoció el método para la presentación del evangelio de Evangelismo Explosivo. Ella comenzó a

“Todo lo que está escrito en la Biblia es el mensaje de Dios, y es útil para enseñar a la gente, para ayudarla y corregirla, y para mostrarle cómo debe vivir”

(2 Timoteo 3:16).

memorizar y a practicar esta presentación del evangelio, en casa con su perro. De hecho, ella dice que el can escuchó la presentación del evangelio ¡más de 300 veces! Poco después, ella comenzó a compartir el evangelio con sus vecinos, con personas en la calle y con cualquier persona que tuviese la disposición de escuchar. Hoy ella continúa guiando a las personas a Cristo con una energía increíble usando los cinco puntos para la presentación del evangelio de Evangelismo Explosivo.

LOS CINCO PUNTOS DE EVANGELISMO EXPLOSIVO

1	2	3	4	5
<p>El cielo es un regalo gratuito que Dios nos da</p> <ul style="list-style-type: none"> • Romanos 6:23 	<p>Pero el hombre es pecador y no merece ir al cielo</p> <ul style="list-style-type: none"> • Romanos 3:23 	<p>Sin embargo, Dios en su amor y misericordia, envió a su Hijo para perdonarnos</p> <ul style="list-style-type: none"> • I Juan 4:8 • II Pedro 3:9 	<p>Jesús, al morir en la cruz y resucitar, pagó el precio y venció a la muerte</p> <ul style="list-style-type: none"> • I Corintios 15:56-57 	<p>Al creer y confesar que Cristo es el Señor, tenemos acceso a la vida eterna</p> <ul style="list-style-type: none"> • Romanos 10:9

5. Comparta el evangelio con la película JESÚS

Cuando se hace una presentación de la película JESÚS, nunca se sabe cuantas personas van a asistir. Cerca de Puerto Príncipe en Haití, se hizo una presentación de la Película JESÚS y había unas 345 personas, pero pronto comenzó a llover tan fuerte que se tuvo que poner una lona plástica sobre el equipo y sobre las personas que se quedaron. La lluvia continuó por casi todo el tiempo de la película, pero 47 personas se quedaron bajo la lona plástica. Al hacer la invitación, 27 personas aceptaron a Jesús. Este grupo de nuevos creyentes forman parte de una nueva misión que comenzó como resultado de esta actividad.

Millones de personas han escuchado el mensaje del evangelio a través de la película JESÚS, miles han aceptado a Cristo y miles de iglesias se han plantado. La película también se puede compartir en los hogares, invitando a amigos, colegas de trabajo, o vecinos, y luego aprovechar la ocasión para hablar con las personas e invitarles a aceptar a Cristo como Salvador y Señor.

6. Comparta el evangelio a través de predicaciones al aire libre

En La Virgen, un pueblo de la provincia de Rivas, Nicaragua, una multitud de casi 300 personas se reunió para participar de una campaña evangelística que se celebró en el parque. Con el pastor que me acompañaba hicimos una predicación en equipo. Primero él habló a los jóvenes y luego yo prediqué al resto de la gente. Esa noche, bajo un cielo claro, 33 personas aceptaron a Cristo. Luego pasamos tiempo orando por estas personas y hablando con ellas sobre el discipulado que debían seguir para poder crecer en su fe.

7. Comparta el evangelio a través de la iglesia local

El pastor Adalberto Herrera ha sido el pastor de la Iglesia del Nazareno de Cali, Colombia por muchos años. En el año 1981 Adalberto asumió el ministerio en esta iglesia que contaba con 15 miembros. Al pasar el tiempo, luego de soportar numerosas pruebas y clamar a Dios por un avivamiento, fueron sumándose poco a poco nuevos creyentes. Comenzó a orar todos los días de 4 a 6 de la mañana, pidiéndole a Dios que le mostrara un plan y una visión. El Señor respondió a su oración, y le mostró como podía ser parte de un nuevo movimiento a través del proyecto el Plan del Maestro. Después de 15 años, la iglesia tiene más de 10.000 miembros. Siendo hoy una de las iglesias más grandes del país.

La iglesia hace evangelismo de diferentes formas:

- Células
- Campañas evangelísticas
- El Plan del Maestro, un plan de discipulado donde cada líder entrena a 12 nuevos creyentes y luego los capacita para entrenar a otros creyentes.

Desafíos culturales del siglo XXI

En la sección siguiente estudiaremos los nuevos retos para el evangelismo.



Después de identificar los diversos métodos de evangelismo que utilizamos, debemos reconocer que de muchas maneras, el mundo de hoy no es el mismo del mundo de ayer. Las personas han cambiado su manera de pensar y cuestionan las creencias tradicionales y muchos son resistentes a los métodos usuales de evangelización, como la distribución de folletos evangelísticos o las campañas. Es por eso, que nuevas herramientas como la Película Jesús y el Cubo Evangelístico han sido diseñados. Y por supuesto, nada reemplaza la presentación personal y el testimonio de una vida transformada para que la gente vea la diferencia que el evangelio hace realmente.

La verdad es que todavía hay millones de personas en el mundo que no tienen una relación personal con Jesucristo y que necesitan tener paz con Dios, tener paz consigo mismo y vivir una vida con propósito. Pero, hay muchos retos que dificultan la propagación el evangelio y el crecimiento espiritual de la gente en el contexto actual. En la Región Mesoamérica hemos encontrado los siguientes:

1. La corriente de la doctrina de la prosperidad, la cual promueve un estilo de vida egocéntrico, de apego a las posesiones materiales y de derroche, en lugar de un estilo de vida sencillo y generoso con la obra de Dios y con el prójimo.
2. La tentación del materialismo, que lleva a las personas a invertir casi

Puedes conocer más sobre la Iglesia del Nazareno: Casa de Oración, en Cali, Colombia en www.nazareno.net

“El conseguir el perdón de Dios es la necesidad más urgente de cada persona en la tierra”
(Norman R. Lewis).

“Al testificar, nuestra función primaria es la proclamación, no la defensa”
(Anónimo).

todo su tiempo para ganar dinero en lugar de involucrarse en ministerios para extender reino de Dios.

3. El aumento en el nivel educativo, pues a mayor educación existe un mayor sentido de independencia, y las personas tienden a sentir que no necesitan a Dios para enseñarles como deben vivir su vida.
4. La idea de que el evangelismo fue algo para la iglesia en el pasado y ya no es pertinente en el mundo de hoy invitar a otros a cambiar sus creencias, pues se valora la libertad individual de escoger creer en lo que quiera.
5. La idea de que ya hay demasiadas iglesias en el mundo y no se necesitan más.
6. La tendencia a ver el “lado bueno” del mal, a justificar la maldad y creer que es una tontería creer que hay una batalla espiritual entre el bien y el mal.
7. La idea de que la gente que asiste a la iglesia, es porque necesitan de alguien que les dirija, que les diga como vivir sus vidas, ya que ellos o ellas no pueden hacerlo por sí solos.

En el mundo de hoy, muchas personas prefieren buscar las respuestas para su vida en otras fuentes, antes que en la verdad bíblica. Por esta razón, un sinnúmero de filosofías de pensamiento surgen cada día. No obstante, es importante que los cristianos valoremos el mensaje transformador del evangelio, que sigue siendo el único remedio para cambiar la condición del hombre y sanar nuestras sociedades. Es por eso que debemos buscar maneras creativas de acercarnos a las personas y presentar la Palabra de una forma atractiva, sencilla y pertinente, y combatir estas corrientes filosóficas que apartan a las personas de Jesucristo y de la vida eterna.

¿Cómo evangelizar a la gente actual?

Ahora veremos que los métodos deben enfocarse en las necesidades.



Erudito:
que tiene y demuestra poseer sólidos y profundos conocimientos en una o múltiples disciplinas (wordreference.com).

Como hemos visto, las tendencias filosóficas actuales dificultan la propagación del evangelio. Por eso, solamente la revitalización de nuestra propia fe abrirá oportunidades para presentar a otros el mensaje de salvación. Es cierto que los avances científicos, los nuevos descubrimientos y los cambios tecnológicos, el auge de las comunicaciones, el individualismo y la diversificación de creencias religiosas comunes hoy en día, hacen que la presentación del evangelio sea aún más desafiante. Sin embargo, al igual que los siglos pasados, los corazones humanos sufren del mismo vacío hasta que se encuentran con Cristo. Sólo las buenas nuevas de salvación pueden conducir a cada persona a satisfacer la necesidad profunda que tiene de reencontrarse con el amor del Padre Celestial. Necesitamos conducir a

cada persona a reconocer su propia necesidad de ser salva, para que con arrepentimiento y humildad acuda a los pies del Salvador.

Podemos estar seguros que el mismo Dios que nos creó, es el único que puede saciar la sed de cada corazón. Por lo tanto, podemos ser más eficaces en nuestros métodos de evangelismo al comprender esta necesidad que compartimos todos los seres humanos, pero que a su vez se presenta de una manera específica en cada persona. Por eso es importante conocer la historia de cada persona, saber qué piensa y luego, darle a conocer que Jesús se interesa por cada detalle de su vida y que Él es el único camino que lleva a la vida eterna (Juan 14:16). Es también importante ser paciente con las personas, orando mucho para que el Espíritu Santo pueda abrir los corazones.

En nuestra vida llena de responsabilidades y carreras, a veces lo que menos hacemos los cristianos es entablar conversaciones con otros, que sean dirigidas por la empatía y el discernimiento del Espíritu. Para compartir el evangelio es imprescindible escuchar atentamente, pero en lugar de ello, nos apresuramos a responder defendiendo nuestras creencias y atacando con prejuicio la forma de pensar y vivir de los demás. Para entender a la cultura que nos rodea, uno no tiene que ser imprescindiblemente un erudito o profesor. Al fin y al cabo, Dios siempre usó a todo tipo de personas para compartir el mensaje de esperanza con la gente. Cualquiera puede escuchar, interesarse por alguien y compartir las buenas nuevas. Al conocer mejor a las personas, seremos más sensibles a las necesidades y más efectivos para compartir el evangelio, y así llevar a las personas a un encuentro con Jesucristo que no sólo cambiará su vida en esta tierra, sino por toda la eternidad.

Empatía:
sentimiento de participación afectiva de una persona en la realidad que afecta a otra (wordreference.com).

Prejuicio:
Juicio u opinión, generalmente negativo, que se forma inmotivadamente de antemano y sin el conocimiento necesario (wordreference.com).



¿QUÉ APRENDIMOS?

Existe una variedad de métodos para presentar el evangelio, también existen varios obstáculos que necesitamos superar. Demostrar interés, preocupación y compasión por otros, siempre será una herramienta poderosa para alcanzar a otros para Cristo, escogiendo el método más apropiado según la situación.

Actividades

Tiempo  20'

INSTRUCCIONES:

1. *¿Por cuál método de evangelismo fue que usted vino a Cristo? Señale la opción correcta:*

- A través de la influencia del cuerpo de Cristo (la iglesia local, un estudio bíblico, una conferencia, una cumbre evangelística).*
- A través de la influencia de un creyente con quien mantenía una relación y le habló de Cristo (miembro familiar, amigo, colega del trabajo).*
- A través de un individuo desconocido que le habló de Cristo en una actividad evangelística.*

2. *¿Cuál de los métodos de evangelismo utilizan en su iglesia local? ¿Cuál cree usted que es más efectivo y por qué?*

3. *¿Qué filosofías o barreras culturales hacen difícil la presentación del evangelio y que las personas lo acepten con facilidad en su contexto? ¿De qué maneras podríamos superarlas?*

4. *Evalúe los diversos métodos de evangelismo explicados en esta lección y colóquelos en este cuadro. ¿Con qué audiencias cree usted que serían más efectivos? Coloque el nombre de cada método en la columna del tipo de audiencia con la que usted cree que daría mejor resultado.*

<i>Resistente</i>	<i>Indiferente</i>	<i>Interesado</i>	<i>Abierto</i>

5. *En grupos de 3 a 4 personas compartan experiencias u observaciones sobre su experiencia en evangelismo en su contexto: ¿Qué desafíos ha enfrentado usted al evangelizar? y luego respondan:*

- a. *¿Cómo podríamos involucrar a los nuevos creyentes para implementar nuevas estrategias evangelísticas?*
- b. *¿Cómo podemos desarrollar nuevos métodos de evangelismo que sean más efectivos en nuestro contexto?*



Lección 2

EL EVANGELISMO PERSONAL



Objetivos

- Estudiar el modelo de evangelismo personal de Jesús.
- Saber cómo entablar un diálogo apropiado en la presentación del evangelio.
- Practicar el modelo "TIOC".

Ideas Principales

- Podemos impactar la vida de cualquier persona al compartir el evangelio.
- Es importante hablar a la persona según su conocimiento bíblico o trasfondo cultural a fin de persuadirlos con la verdad del evangelio.
- Un modelo sencillo y eficaz en el evangelismo personal se rige por cuatro pasos: testificar, interrogar, orar y compartir.

¿En qué sentido el evangelista debe dejarse guiar por el Espíritu Santo?

Introducción

En cierta ocasión presentamos el evangelio a José, un conductor de bus en un lugar cerca de la ciudad de Panamá, Panamá y notamos que el hombre parecía muy interesado en la presentación, así que le preguntamos: "Si muriera esta noche, y estuviera parado frente a Dios, ¿tendría paz en su corazón de que entraría al cielo?" El conductor respondió rápidamente: "¡Sí!"

Entonces le preguntamos si le gustaban los huevos revueltos. "¿Qué?" dijo, sin entender. Pero al volverle a hacer la misma pregunta, él respondió súbitamente: "Pues, claro que me gustan!" Así que aprovechamos para preguntarle: "¿Si al cocinar huevos revueltos para su familia se diera cuenta que uno de los huevos está podrido lo mezclaría con los otros huevos?"

"Por supuesto que no", respondió. "¿Por qué?", le preguntamos. "Porque el huevo podrido va a arruinar los huevos buenos", nos respondió. Entonces le dijimos: "Pues de la misma manera, si tenemos un pecado en nuestra vida, este pecado va a echar a perder todas las buenas obras que hemos hecho en nuestra vida. Es como mezclar un huevo podrido con los otros que están bien."

En ese momento José, empezó a sentir algo extraño dentro de sí y comenzó a sudar. Le explicamos que no es por medio de las buenas obras que vamos a entrar en el cielo, sino a través de la gracia de Dios. Le explicamos que el Espíritu Santo deseaba entrar en su vida. En ese momento, José decidió aceptar a Cristo en su corazón y oramos con él. Después de orar, su rostro se iluminó con una sonrisa, lo que era en sí algo maravilloso, ya que antes de este momento no le habíamos visto sonreír. Dios estaba dando a José una nueva vida en Cristo.

Este ejemplo nos demuestra que podemos impactar la vida de cualquier persona cuando compartimos el evangelio. El dirigir a otros a Cristo no requiere mucho conocimiento o entrenamiento, pero sí requiere la voluntad y el valor, y aún más importante, la obediencia al Espíritu Santo.

Las Escrituras hablan

Ahora aprenderemos de un ejemplo bíblico de evangelismo personal.



En Hechos 8 encontramos un ejemplo de cómo ciertas necesidades abren puertas para presentar el evangelio. La historia de Felipe y el etíope nos muestra un buen ejemplo de lo importante de hablar a la persona según su conocimiento bíblico o trasfondo cultural a fin de persuadirlos con la verdad del evangelio. Hechos 8:26-36 dice:

“Un ángel del Señor le dijo a Felipe: «Ponte en marcha hacia el sur, por el camino del desierto que baja de Jerusalén a Gaza.» Felipe emprendió el viaje, y resulta que se encontró con un etíope eunuco, alto funcionario encargado de todo el tesoro de la Candace, reina de los etíopes. Éste había ido a Jerusalén para adorar y, en el viaje de regreso a su país, iba sentado en su carro, leyendo el libro del profeta Isaías. El Espíritu le dijo a Felipe: «Acércate y júntate a ese carro.»

Felipe se acercó de prisa al carro y, al oír que el hombre leía al profeta Isaías, le preguntó:—¿Acaso entiende usted lo que está leyendo? —¿Y cómo voy a entenderlo —contestó— si nadie me lo explica? Así que invitó a Felipe a subir y sentarse con él.

El pasaje de la Escritura que estaba leyendo era el siguiente: «Como oveja, fue llevado al matadero; y como cordero que enmudece ante su trasquilador, ni siquiera abrió su boca. Lo humillaron y no le hicieron justicia. ¿Quién describirá su descendencia? Porque su vida fue arrancada de la tierra.»

—Dígame usted, por favor, ¿de quién habla aquí el profeta, de sí mismo o de algún otro? —le preguntó el eunuco a Felipe.

Entonces Felipe, comenzando con ese mismo pasaje de la Escritura, le anunció las buenas nuevas acerca de Jesús. Mientras iban por el camino, llegaron a un lugar donde había agua, y dijo el eunuco: —Mire usted, aquí hay agua. ¿Qué impide que yo sea bautizado?»

Cuando el Espíritu Santo le dijo a Felipe que fuera a compartir el evangelio con el etíope, este hombre necesitaba ayuda en ese preciso momento para entender las Escrituras que estaba leyendo. Esta necesidad le abrió la puerta Felipe para poder compartir el evangelio de Jesucristo.

Esta historia nos muestra claramente que debemos estar preparados para compartir el evangelio en el momento que el Espíritu Santo no los indique. El método para alcanzar a las personas debe ser discernido por el evangelista. En este caso, Felipe supo que debía proveer la mejor ayuda personal para alcanzar al etíope, y lo hizo corriendo hacia el carruaje para encontrarse con este hombre en su momento de necesidad. De esta forma, Felipe pudo tener éxito ya que no esperó; él respondió de inmediato al llamado del Espíritu Santo.



Etíope:

Originario de Etiopía en el Cuerno de África.

Eunuco:

Tanto la palabra hebrea sa•rís como la griega eu•nú•kjos aplican en su sentido literal al varón castrado. Algunos servían en las cortes como guardianes de la reina, del harén y de otras mujeres. (Ester 2:3, 12-15; 4:4-6, 9). Era frecuente que llegaran a puestos de alto rango. En sentido amplio, el término también aplicaba a cualquier oficial que tuviera deberes en la corte del rey, sin que esto significase que fuera eunuco en sentido literal.

El modelo singular de Cristo

¿Cómo presentaba el evangelio el Señor Jesús?



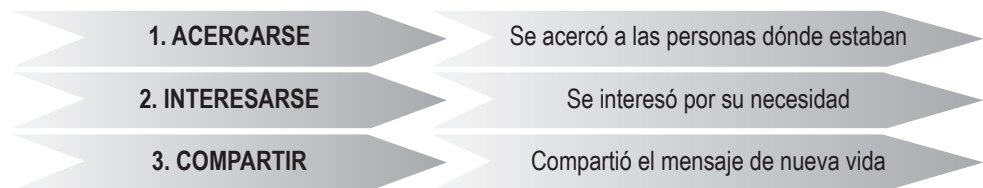
Cuando Jesús habla del **agua que da vida**, se refiere al Espíritu Santo y su obra, regenerando nuestro espíritu, haciéndonos nacer de nuevo, como hijos e hijas de Dios.

Para alcanzar a las personas de nuestro tiempo, debemos hacer lo que nuestro Señor Jesús modeló para nosotros durante su tiempo de ministerio en la tierra. Las personas de hoy, así como las personas de la antigüedad, tienen una misma necesidad. Ellas deben “nacer de nuevo” a fin de tener vida eterna.

En los evangelios podemos ver que a Jesús realmente le importaba la necesidad de la persona en cada caso de encuentro evangelístico. En el encuentro con la mujer samaritana, Jesús vino hasta ella y le habló de su pasado y de su presente proponiéndole un futuro mejor, ofreciéndole gratuitamente el “agua que da vida” (Juan 4). En el encuentro entre Jesús y el rabino judío Nicodemo, Jesús le mostró que aún un maestro de la ley debía nacer de nuevo (Juan 3:1-21).

A Jesús siempre le importó la necesidad de la gente y practicó tres principios fundamentales en cada encuentro evangelístico:

EL MODELO EVANGELÍSTICO PERSONA A PERSONA DE JESÚS



En el caso de la mujer samaritana, este encuentro resultó no sólo en la conversión de la mujer, sino que además... “*muchos de los samaritanos que vivían en aquel pueblo creyeron en él por el testimonio que daba la mujer*” (Juan 4:39). En este encuentro personal, vemos como Jesús modeló la forma en que él quiere que sus discípulos alcancen a las personas, llegando dónde las personas están, interesándose por su vida de manera integral y compartiendo el mensaje de esperanza.

Cuatro pasos para alcanzar a otros

Ahora conoceremos un modelo eficaz y sencillo en el evangelismo personal.



Hay muchos buenos modelos para compartir el mensaje de salvación con otros de manera sencilla. Sin embargo, debemos enfocarnos inicialmente en aprender un modelo para usar en nuestros encuentros para el evangelismo personal y así, una vez que adquirimos experiencia podemos aprender otros.

Gracia:
es un regalo inmerecido de Dios para el ser humano.

El modelo que presentaremos en esta lección, consta de cuatro pasos fáciles de recordar usando el acrónimo TIOC, el cuál se compone de:

T	I	O	C
• Testificar	• Interrogar	• Orar	• Compartir

Como vemos cada letra de TIOC corresponde a la palabra clave para cada uno de los pasos que vamos a usar para compartir el mensaje de salvación.

T= TESTIFICAR: La Palabra nos aconseja: *“Y estad siempre preparados para presentar defensa con mansedumbre y reverencia ante todo el que os demande razón de la esperanza que hay en vosotros”* (1 Pedro 3:15). El primer paso en la presentación del evangelio se trata de compartir nuestra experiencia con Cristo. A continuación se incluye una guía de preguntas para ayudarnos a compartir nuestro testimonio con otros:

1. ¿Cómo era mi vida antes de aceptar a Cristo? Es importante enfocar el testimonio en una necesidad que teníamos y que Jesús satisfizo. Por ejemplo, puede ser que no tenía paz interior y dudaba de mi destino eterno; puede ser que no tenía una relación con Dios ni su presencia en mi vida. El testimonio será más efectivo si su necesidad es semejante a la que tiene la persona. Puede hablar sobre cuando descubrió la verdad de que: *“Todos han pecado y están privados de la gloria de Dios”* (Romanos 3:23). Cuando comprendió que siendo un pecador no tenía acceso al compañerismo con Dios y que a menos que aceptara el sacrificio de su Hijo, continuaría viviendo en el pecado y lejos de Dios. Al testificar podemos describir cómo vivíamos o era nuestra vida antes de conocer la verdad de la salvación.

2. ¿Cómo aceptó a Cristo? Hable sobre la decisión que usted hizo en un momento específico para iniciar una nueva vida, viviendo con Cristo. Es importante contar a otros cómo fue que Cristo le salvó y cuando fue que usted aceptó el sacrificio que Él hizo por usted, para que las personas entiendan que la salvación requiere una decisión.

3. ¿Cuál es la diferencia en su vida ahora, después de esa decisión? Es importante en el testimonio tomar más tiempo hablando sobre la bendición que ha traído a su vida el ser cristiano. Es importante hablar de los beneficios de esta nueva vida, en relación a la necesidad que tenía cuando aceptó a Cristo. Por ejemplo, si tenía falta de paz, hable de la paz que siente ahora que vive con Jesús. Si tenía falta de amor, hable del amor que recibe a diario de Jesús y de la familia de la fe, etc. Aquí incluimos una lista de las mejores bendiciones que recibimos al “nacer de nuevo”, alguna de las cuáles usted podría mencionar en su testimonio:

- Saber que tenemos el perdón de nuestros pecados.
- Saber que tenemos un lugar en el cielo.
- Saber que tenemos compañerismo con Dios.

“Entre más rápido aprendan a compartir el evangelio, más pronto será parte de sus vidas.”

¿Qué necesita ver la gente de tu comunidad en ti y en tu iglesia para creer en Jesucristo como salvador?

- Saber que somos hijos o hijas de Dios.
- Saber que podemos vivir en paz y con gozo.
- Saber que tenemos vida en abundancia.

¿Recuerdas alguna pregunta que hiciste a un cristiano cuando eras inconverso? En tu experiencia, la respuesta que te dieron fue satisfactoria para ti? ¿Cómo responderías tú si alguien te hiciera ahora, que eres cristiano/a, la misma pregunta?

I = INTERROGAR: En Juan 11:25-26 leemos: “—Yo soy la resurrección y la vida; el que cree en mí, aunque esté muerto, vivirá. Y todo aquel que vive y cree en mí, no morirá eternamente. ¿Crees esto?” Así como Jesús le preguntó a Marta si creía en Él, es importante hacer preguntas a las personas con las que estamos compartiendo el mensaje de salvación para ayudarles a llegar a un momento de decisión y afirmación propia.

A continuación se incluyen tres preguntas que puede usar:

1. “Si usted muriera esta noche, en una escala de 0 al 100, ¿qué tan seguro está de que iría al cielo?” Es posible que muchas personas respondan “sí” a esta pregunta porque piensan: “No he hecho nada malo y soy una buena persona, así que claro que voy a ir al cielo.” Es por eso que si responden “sí” con seguridad, es importante hacer la siguiente pregunta, pero si responde con inseguridad, salte a la pregunta número 3.
2. “¿Por qué razón debería Dios recibirle en su cielo?” Si la persona responde cualquier otra razón que no sea una relación personal con Cristo, entonces hay que explicarles lo que la Biblia enseña sobre las obras, puesto que nadie puede ganar la vida eterna por sus hechos en esta vida. Comparta Romanos 3:10 y 3:23. Concluya que sólo Dios puede darnos acceso a la vida eterna y que no hay nadie que pueda ganar la entrada al cielo, por más buena que sea esa persona (Efesios 2:4-5).
3. “¿Le gustaría estar seguro de que pasará el resto de la eternidad en el cielo?” Este es el momento de explicar que Dios ha preparado un plan para salvarnos a cada uno de nosotros. Lea Efesios 2:4-5 y afirme que somos salvos por gracia. Explique que es la gracia y que todos necesitamos recibir a Cristo como Señor y Salvador para llegar al cielo (Juan 14:6).

¿Cuál ha sido tu experiencia guiando a otros en la oración de fe para aceptar a Cristo como Salvador?

O= ORACIÓN: El momento de la oración es muy importante cuando compartimos el evangelio y debemos orar con convicción y seguridad: “Y todo lo que pidáis en oración, creyendo, lo recibiréis” (Mateo 21:22). Si la persona dice que desea recibir a Cristo, debemos asegurarnos de que primero ella entiende lo que esta decisión significa para su vida, antes de hacer la oración de arrepentimiento. Esta persona debe estar de acuerdo con estas tres verdades bíblicas:

- **Confesar nuestros pecados:** “Arrepiéntase y bautícese cada uno de ustedes en el nombre de Jesucristo para perdón de sus pecados” (Hechos 2:38). Esto consiste en reconocer que hemos pecado y nuestro pecado nos ha separado de la comunión con Dios, por eso necesitamos que Dios nos limpie de todo pecado que hayamos cometido en palabra, en pensamiento o en conducta.

• **Aceptar a Jesús como Salvador:** “Porque tanto amó Dios al mundo, que dio a su Hijo unigénito, para que todo el que cree en él no se pierda, sino que tenga vida eterna” (Juan 3:16). Esto consiste en depositar toda nuestra fe en Jesús, quién murió en la cruz en mi lugar, pagando el precio para que yo pueda ser libre del pecado, y vivir a partir de hoy y eternamente con Dios.

• **Confiar en la promesa:** “—Yo soy el camino, la verdad y la vida —le contestó Jesús—. Nadie llega al Padre sino por mí” (Juan 14:6). Esto consiste en aceptar que Jesucristo es el único camino que nos conduce a una vida agradable a Dios.

Si la persona está de acuerdo y quiere aceptar a Jesús como Salvador, invítele a orar la siguiente oración, repitiendo las palabras que usted va a decir:

Querido Padre Celestial, confieso que he pecado contra ti, que he pensado, dicho y hecho cosas malas delante de tus ojos.

Gracias por enviar a tu hijo Jesucristo a morir en la cruz por mis pecados. Perdona por favor todos mis pecados y ven a vivir a mi corazón.

En este momento quiero aceptarte como mi Salvador y quiero darte toda mi vida para que tu seas mi Señor de aquí en adelante.

Lléname de tu Espíritu Santo y cambia mi vida para que pueda amarte con todo mi ser y servirte junto a tu iglesia.

Gracias por el regalo de la salvación y de la vida eterna que me das en este día. En el nombre de Jesús. ¡Amén!

C = COMPARTIR: Cuando la persona ha hecho la oración de salvación, felicítela y déle la bienvenida a la familia de Dios. Pida a la persona que lea en voz alta el versículo de Juan 5:24. Algunas personas se emocionan al leer este pasaje ya que por primera vez pueden tener la seguridad de tener vida eterna. Esté preparado para acompañar a la persona en este momento especial en su historia de vida.

La oración de fe es sólo el comienzo de una vida como discípulo o discípula del Señor. Ahora debemos iniciar al nuevo creyente en el proceso de discipulado: “Por lo tanto, vayan y hagan discípulos de todas las naciones.... Enseñándoles a obedecer todo lo que os he mandado a ustedes” (Mateo 28:19a, 20a).

Para ello haga lo siguiente:

- Enseñe a la persona a orar diariamente.
- Pregúntele si tiene una Biblia.
- Invítele a asistir a un estudio bíblico esta semana.
- Haga arreglos para que asista a una reunión de la iglesia con usted.

*“De cierto, de cierto os digo: El que oye mi palabra y cree al que me envió tiene vida eterna, y no vendrá a condenación, sino que ha pasado de muerte a vida”
(Juan 5:24 RV95).*

Actividades

Tiempo  20'

INSTRUCCIONES:

1. Escriba su testimonio personal incluyendo los siguientes elementos:

A) ¿Cómo era su vida antes de aceptar a Jesús?

B) ¿Cómo aceptó a Cristo?

C) ¿Cómo cambió su vida después de aceptar a Cristo?

2. ¿Cómo adaptaría usted su testimonio a estos tres tipos de audiencias:

1. Grupo de niños.

2. Persona agnóstica (que no cree en la existencia de Dios).

3. Un empresario rico, que en su opinión no necesita nada, pues entiende que todas sus necesidades están satisfechas.

3. En grupos de 2 o 3, practiquen compartiendo su testimonio unos con otros.

4. En parejas practiquen la presentación del evangelio: Una persona actuará como evangelista y la otra persona tomará el rol de alguien que no conoce a Cristo como Salvador. Practiquen las preguntas de la sección "Interrogar" con varias alternativas como respuestas y luego siga las instrucciones de las secciones "orar" y "compartir."



Lección 3

EVANGELISMO EN GRUPOS PEQUEÑOS

Objetivos

- Comprender la diferencia entre grupo cerrado y abierto.
- Saber cómo integrar nuevos miembros en un grupo pequeño.
- Tomar conciencia del propósito de las células.

Ideas Principales

- La integración de nuevas personas y visitantes a un grupo pequeño es de suma importancia para el crecimiento de la iglesia local.
- Los grupos abiertos sirven de puente para que las personas nuevas se sientan bienvenidas y puedan entablar relaciones con otros creyentes y así integrarse a la iglesia.

¿Qué estrategia tienen actualmente en su iglesia para hacer que las visitas se sientan bienvenidas?

David Webb, autor de esta lección, sirve como misionero en la región MAR desde el 2006. Reside en Costa Rica, junto a su esposa Shelley. Ha ayudado en la formación de 8 nuevas zonas misionales en Nicaragua, 5 en Costa Rica y 3 en Panamá.

Introducción

¿Qué atrae a las personas nuevas a visitar su iglesia? Nadie llega por accidente a una iglesia o a un grupo celular. De hecho, muchas de las personas que aceptan una invitación de asistir a una iglesia o grupo celular lo hacen porque están pasando por dificultades en sus vidas. Estas personas visitantes pueden parecer estar seguras de sí mismas, llegar bien vestidos y estar cómodos a la hora de conversar, pero pueden estar pasando por diferentes problemas, como ser, problemas de pareja, violencia doméstica, problemas económicos, enfermedades u otros que han robado la paz a sus vidas. Estas personas necesitan encontrar amigos y los cristianos tenemos la oportunidad de presentarles al mejor amigo, Jesucristo y al Espíritu Santo Consolador. Es por medio de una amistad con el Señor que ésta persona podrá encontrar la paz que ha estado buscando.

En los servicios de adoración en el templo, los creyentes se involucran en la adoración corporativa a través de la música, testimonios y la Palabra de Dios. Los cultos de adoración edifican al pueblo de Dios. Sin embargo, muchas de las personas que aún no conocen a Jesús, necesitan ser ministradas personalmente antes de aceptar a Jesucristo como su Señor y Salvador.

Las estadísticas demuestran que la mayoría de las visitas que no se logran conectar con un grupo pequeño y hacer amigos en la iglesia local, pronto dejan de asistir. Es decir, a pesar de que las personas lleguen a los cultos buscando respuestas y escuchen un buen mensaje de la Palabra, si no se conectan a un grupo pequeño, lo más probable es que no regresen. Las personas nuevas necesitan que se les pastoree por medio de un discipulado personal para que puedan comenzar a crecer y madurar en su fe. Esto es algo que un grupo pequeño puede proveer y por eso, los grupos celulares son tan efectivos para el desarrollo personal y la multiplicación en las iglesias locales.

Es por eso que en esta lección vamos a estudiar la función y relevancia de los grupos pequeños para el ministerio de evangelismo y discipulado, a fin de que podamos usar esta fructífera estrategia para el crecimiento de nuestra iglesia local.

Grupos de entrada

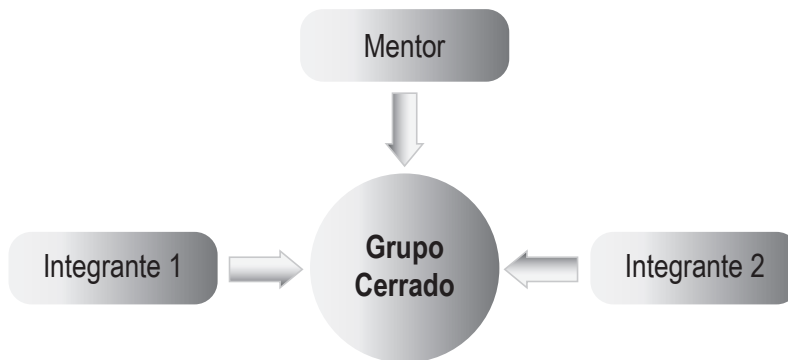
En esta sección estudiaremos los tipos de células y cómo funcionan.



Los grupos celulares son muy efectivos para alcanzar a las personas porque les proveen una oportunidad para hacer preguntas e interactuar con otros en un “ambiente seguro”. La predicación es muy poderosa e importante, pero no ofrece el ambiente para obtener respuestas a las preguntas o dialogar acerca de la Palabra predicada. En un grupo pequeño saludable, la persona que busca al Señor puede sentirse bienvenida y a la vez desafiada a entablar una relación personal con Jesucristo.

Los grupos celulares pueden ser cerrados o abiertos. A seguir veremos la diferencia entre ellos:

Grupos cerrados: Un grupo cerrado es un grupo que no permite el ingreso de nuevos miembros. Esto no es necesariamente algo malo, especialmente si el propósito es enfocarse en la rendición de cuentas o en cuestiones muy personales, generalmente un grupo cerrado es lo más indicado para este tipo de crecimiento personal y desarrollo espiritual. Dadas las necesidades de mantener la confidencialidad y una dinámica de confianza, el grupo cerrado permite que todos los miembros puedan hablar a gusto y abrir sus corazones para con los demás integrantes.



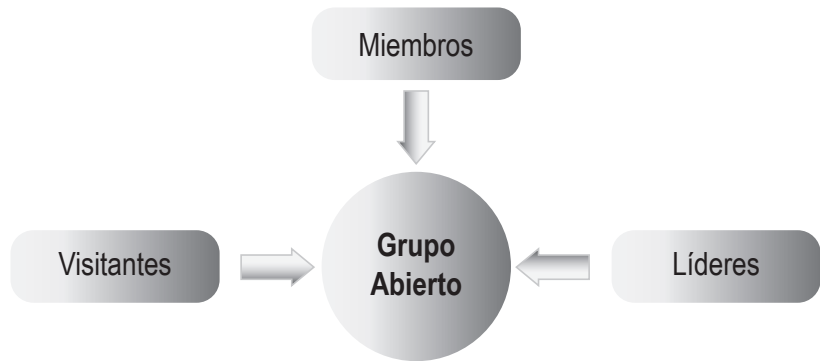
Grupos abiertos: Un grupo celular abierto es uno que siempre está dispuesto a recibir nuevos miembros. Sin embargo, el grupo debe evaluar si están preparados para recibir miembros nuevos, es decir: ¿Se sienten las personas bienvenidas a nuestro grupo? Un grupo pequeño tiene muchas dinámicas distintas que demuestran el grado de “apertura” a recibir nuevos integrantes. Un grupo saludable provee el espacio para quienes se sienten intimidados para llegar a una reunión de toda la iglesia, o a un culto de adoración, quienes pueden llegar con mas facilidad a una reunión de célula. También un grupo pequeño es más atractivo para aquellas personas que han tenido experiencias negativas con personas de otras iglesias o religiones. En éstos casos un grupo abierto se convierte en la entrada inicial para integrar a estas personas a la familia de la fe, las que luego se unirán a adorar junto a toda la congregación.

Grupo celular:

En el ambiente cristiano se denomina así a un grupo pequeño que se reúne en una casa, un café, en el lugar de trabajo, entre otros, con el objeto de crecer juntos en la fe cristiana.

Juan Wesley tenía grupos cerrados enfocados en la rendición de cuentas, para que los creyentes pudieran compartir experiencias, confesar tentaciones, debilidades, pruebas y también recibir consejo, ánimo y orar unos por otros. El grupo ayudaba a cada miembro a cuidar y crecer en la vida de santidad.

¿Por qué un grupo abierto es más propicio que uno cerrado, para invitar a las personas nuevas que llegan a la iglesia?



De aquí en adelante, al hablar de grupos pequeños, siempre se hará referencia a los grupos abiertos ya que como hemos visto son los más propicios para la integración de los nuevos creyentes a la iglesia local.

Consagración y responsabilidad

La integración de los nuevos asistentes al cuerpo de Cristo es fundamental.



“Ustedes son como una luz que ilumina a todos. Son como una ciudad construida en la parte más alta de un cerro y que todos pueden ver. Nadie enciende una lámpara para meterla debajo de un cajón. Todo lo contrario: la pone en un lugar alto para que alumbre a todos los que están en la casa. De la misma manera, la conducta de ustedes debe ser como una luz que ilumine y muestre cómo se obedece a Dios. Hagan buenas acciones. Así los demás las verán y alabarán a Dios, el Padre de ustedes que está en el cielo”

(Mateo 5:14-16 TLA).

Ya sea que una célula se reúna en el templo, una casa u otro lugar, si ha de establecer una conexión con los inconversos necesita reunir ciertas características. En primer lugar, todos los grupos celulares deben comprender que Dios es el Señor de la cosecha y que los creyentes son los trabajadores. De esta manera, el primer paso será la consagración de todos los miembros del grupo para estar preparados para obedecer la voluntad de Dios.

Después de la consagración del grupo, cada miembro debe asumir un compromiso personal de hacer discípulos y discípulas a semejanza de Cristo. Esto consiste en reconocer que si bien es cierto que, sólo Dios puede cambiar los corazones, Él ha llamado a su iglesia para que sea sus manos y sus pies; para que sea portadora de su mensaje. Tal y como Jesús compartió con sus discípulos al comienzo de su ministerio: “Ustedes son la luz del mundo. Una ciudad en lo alto de una colina no puede esconderse. Ni se enciende una lámpara para cubrirla con un cajón. Por el contrario, se pone en la repisa para que alumbre a todos los que están en la casa. Hagan brillar su luz delante de todos, para que ellos puedan ver las buenas obras de ustedes y alaben al Padre que está en el cielo” (Mateo 5:14-16).

Jesús también dijo: “Así también ustedes, cuando hayan hecho todo lo que se les ha mandado, deben decir: Somos siervos inútiles; no hemos hecho más que cumplir con nuestro deber” (Lucas 17:10). Un siervo de Jesucristo se enfoca en las intenciones de su maestro, en otras palabras, él o ella tiene la misión de buscar intencionalmente a los perdidos con la ayuda del Señor.

Propósito del grupo pequeño

Hay varios elementos que deben estar presente en todo grupo pequeño.



Una vez consagrado y con sus miembros comprometidos, ¿qué debe hacer un grupo celular para buscar a los perdidos de forma intencional? Existen varias funciones o actividades que se realizan en el grupo con el fin de enfocarse en su misión y buscar a los perdidos de una manera intencional:

Oración: La primera actividad que hace el grupo celular es orar por los perdidos. Se debe animar a los miembros del grupo a que oren por sus amistades, familiares y por sus conocidos que todavía no conocen al Señor. Recordando que es el Espíritu Santo quien atrae a los inconversos, quien toca las vidas, abre los corazones y provee oportunidades para compartir el evangelio; los miembros del grupo deben doblar rodillas intercediendo por las vidas que Dios quiere tocar. Cuando el grupo ora, el Espíritu Santo se mueve tanto en los corazones de las personas inconversas, como en el de sus discípulos y discípulas animándoles y preparándoles para la tarea. (Mateo 18:19-20).

Visión: Las células deben mantenerse enfocadas en su misión. Muchas iglesias tienen grupos pequeños para ayudar a las personas nuevas a integrarse, comenzando por participar en estudios bíblicos en el hogar de un vecino. Algunas iglesias tienen grupos pequeños para diferentes grupos meta y edades (jóvenes, hombres, mujeres, parejas, entre otros). Esto porque, aunque en un mismo grupo puede haber personas de distintas edades e intereses, las personas generalmente sienten mayor confianza para compartir sobre sus vidas cuando están con personas semejantes a ellas. Las iglesias y los grupos pequeños necesitan reevaluarse constantemente para asegurar que están satisfaciendo las necesidades de los nuevos y enfocadas en su misión.

Estrategia: En las iglesias que tienen células abiertas con propósitos evangelísticos, los miembros de éstas están entrenados para invitar a otros a asistir de forma intencional. Dichas iglesias desarrollan toda una estrategia que puede ser de bienvenida, de alcance, o de conexión. Por ejemplo, la estrategia de conexión, coloca estratégicamente a los líderes de las células (conectores) en el estacionamiento, en las entradas, o los pasillos del templo con la intención de dar la bienvenida a los visitantes de sus propios grupos. Aunque también tienen ujieres que dan la bienvenida a todos los asistentes, la responsabilidad principal de los conectores es la de hacer que las nuevas personas se sientan a gusto, así como en la reunión del grupo pequeño.

Cuando un conector se da cuenta de que una persona nueva no está relacionada aún con algún grupo pequeño hace algunas preguntas para conocer mejor al visitante. Después de una conversación amena (evitando que la visita se sienta interrogada), el conector tendrá una mejor idea de

*“Además les digo que si dos de ustedes en la tierra se ponen de acuerdo sobre cualquier cosa que pidan, les será concedida por mi Padre que está en el cielo. Porque donde dos o tres se reúnen en mi nombre, allí estoy yo en medio de ellos”
(Mateo 18:19-20).*

Las palabras que se usan pueden hacer una gran diferencia al momento de crear una atmósfera de bienvenida en un grupo pequeño.

los posibles grupos en los que la persona y su familia podrían asistir. El conector escribe, con el permiso de la visita, la información de contacto en una tarjeta de visitas. Luego, el conector comparte esa información con el líder o líderes que puedan ministrar a esa nueva persona o familia. Una vez que la conexión es establecida, el líder del grupo puede hacer una cita para compartir más información, invitarle al grupo e iniciar una relación.

Propósito: Una célula debe tener una atmósfera de bienvenida. La gente conocerá a Cristo a través de las células cuando allí sean recibidos “tal como son.” Los grupos de célula evangelísticos deben ser sensibles a las necesidades y al nivel de comodidad que sientan las personas nuevas. Para averiguar ¿qué tan sensibles y receptivos somos? podemos hacer un sencillo ejercicio. Imagínese usted mismo como visitante en el grupo por primera vez y hágase la siguiente pregunta: ¿Qué pensaría una persona inconversa acerca de nuestra reunión de grupo pequeño? O también podría preguntarse: ¿Una persona inconversa podría entender las palabras y frases que usamos? ¿Una persona nueva se sentiría excluida de las conversaciones o las bromas? ¿Realmente se sentiría bienvenida a las reuniones? ¿Se sentiría suficientemente cómoda como para hacer preguntas? Las palabras que se usan pueden hacer una gran diferencia al momento de crear una atmósfera de bienvenida.

Así como el pastor dejó a las 99 ovejas para buscar la que se había perdido, nosotros debemos amar a los que no conocen a Cristo e ir atrás de ellos para que formen parte del rebaño.

Un grupo pequeño en acción

A seguir veremos los pasos necesarios para liderar una célula.



Todo líder o toda líder de un grupo pequeño con fines evangelísticos debe estar preparado para desempeñar las siguientes sus funciones:

1. Tomar decisiones: El líder de un grupo pequeño toma decisiones intencionalmente. Cada iglesia debe contestar las mismas dos preguntas con respecto a las personas nuevas que llegan a la iglesia: ¿En qué momento estamos dando a las personas inconversas la oportunidad de responder al mensaje del evangelio? y ¿en qué lugar las personas inconversas están tomando su decisión de seguir a Cristo? Si una iglesia no contesta esas dos preguntas, es posible que haya personas que se estén integrando a la iglesia cada año sin haber aceptado a Cristo como Salvador personal y sin haber comprendido lo que significa ser un discípulo o discípula del Señor. Uno de lugares más indicados para que ocurra el evangelismo es en los grupos pequeños.

2. Cultivar una relación inicial con los nuevos: Cuando una persona nueva llega a un grupo celular, el líder del grupo debe asegurarse de establecer una relación o conexión con esa nueva persona. Los líderes de grupos pequeños efectivos se consideran pastores de las “ovejas” que conforman su grupo. Un líder comprometido intentará hacer una visita al hogar del nuevo miembro del grupo dentro de la primer semana de haber asistido a la iglesia o reunión. Tras esa visita, el líder asume el compromiso

Actividades

Tiempo  20'

INSTRUCCIONES:

1. Comparta su experiencia si ha participado en grupos cerrados o abiertos. ¿Cuál fue su experiencia con cada uno? ¿Cuál cree usted que permite un desarrollo espiritual más adecuado para una persona nueva?

2. De los cuatro elementos que conforman la misión de los grupos pequeños evangelísticos: ¿Cuál está faltando en su grupo pequeño o célula? ¿Qué puede hacer para incorporarla?

3. Si en su iglesia no hay grupos pequeños con propósitos evangelísticos... ¿Cómo podrían iniciar uno, dos o más los miembros de esta clase? Escriba una lista de los pasos que tendrían que dar para que este plan sea una realidad.

4. En grupos de 4 o 5 integrantes lean Hebreos 7. Luego hagan de cuenta de que uno de ustedes es un invitado que llegó de sorpresa a la célula. ¿Qué harían para hacerle sentirse bienvenido? ¿Cómo le explicarían este pasaje a un inconverso? ¿Qué puntos de conexión desarrollarían? ¿Qué harían al final de la reunión?



Lección 4

EVANGELISMO EN LA IGLESIA LOCAL



Objetivos

- Evaluar el ministerio de evangelismo en la iglesia local.
- Conocer el plan Ser como Él.
- Identificar algunas estrategias de evangelismo efectivas.

Ideas Principales

- El evangelismo debe ser realizado desde la iglesia local.
- El desarrollo del liderazgo es clave en el programa de evangelismo local.
- Cada iglesia debe buscar los métodos y herramientas que mejor se adapten a la gente en su contexto.

Introducción

Uno de los ministerios que en la iglesia local debe servir de estímulo y en el cuál se ponen muchas de nuestras expectativas para el crecimiento, es precisamente el evangelismo. Año con año nos saturamos de esfuerzos por alcanzar las metas de crecimiento y hasta las ideas para crear nuevas estrategias se nos agotan y volvemos a llenarnos de actividades de tipo social-evangelístico. Como si esto fuese poco, creemos que tendremos buenos resultados si copiamos los métodos que están usando con buen resultado en otras iglesias. Pero finalmente nos damos cuenta que los resultados siguen siendo los mismos, grandes esfuerzos y poco fruto, fracasamos en alcanzar a los no creyentes y no podemos presentar un buen informe de crecimiento anual de la iglesia.

Roger Lemus, autor de esta lección, sirve como Coordinador de Evangelismo para el área CA-4 de la región MAR. Durante los últimos cuatro años se han abierto 33 zonas misionales y organizado 16 nuevas iglesias. A través de la Película Jesús, ayudó a plantar dos iglesias a partir de su iglesia sede.

Por cierto, debemos aclarar que el evangelismo no es en sí un “método”, sino un ministerio cuyo propósito es la expansión del reino de Dios aquí en la tierra, por medio del cuerpo visible de Cristo, que conformamos todos los creyentes, sus discípulos.

Para hacer evangelismo, en primera instancia necesitamos depender del Espíritu Santo como lo hicieron los primeros discípulos, los apóstoles. A esta base, podemos sumar “metodologías” y/o “herramientas” que pueden llegar a ser efectivas en nuestro contexto y cultura. Esto nos permitirá, como veremos en esta lección, desarrollar con más fuerza y vigor el ministerio del evangelismo en la iglesia local.

*“Una congregación que no está involucrada profunda y honestamente en la proclamación del evangelio, no entiende la naturaleza de la salvación”
(Ted Engstrom).*

Base bíblica

En la sección siguiente veremos que el tema central del evangelismo es Cristo.

Siempre es pertinente retomar el enfoque bíblico para la evangelización con las palabras del Señor de la mies: *“Esto es lo que está escrito —les explicó—: que el Cristo padecerá y resucitará al tercer día, y en su nombre se predicarán el arrepentimiento y el perdón de pecados a todas las naciones, comenzando por Jerusalén”* (Lucas 24: 46-47).

En estas palabras de Cristo, queda claro que el contenido central de nuestro mensaje evangelístico es el hecho de que Cristo murió y resucitó, es una proclamación de que su muerte provee perdón de pecado para todo aquel que acude a él con arrepentimiento. En este tiempo, Dios está levantando discípulos plantadores de la semilla del evangelio en nuestra región para desarrollar este ministerio del evangelismo en la iglesia local.

Sería bueno hacernos algunas preguntas claves que nos ayuden a reflexionar sobre la tarea del evangelismo y el crecimiento de la iglesia local:

- ✓ ¿Considera usted que su iglesia está cumpliendo el mandato de “ir y hacer discípulos a todas las naciones”?
- ✓ ¿Cuál debe ser el rol pastoral en relación con el evangelismo en su iglesia local?
- ✓ ¿Está su iglesia local desarrollando el ministerio de evangelismo como una prioridad según la Biblia nos enseña?
- ✓ Hablando de nuestra denominación, ¿se están aprovechando todos los recursos, métodos y herramientas que nuestros líderes proveen y facilitan para el cumplimiento de este santo mandato?

Trataremos de reflexionar en estas preguntas en las siguientes secciones de esta lección al compartir algunas experiencias en cuanto a este ministerio vital para la iglesia local.

Haciendo discípulos semejantes a Cristo

Un plan que funciona para hacer discípulos ... “Ser como El”.



Cuando piensan en el crecimiento de la iglesia, todavía algunos dicen tenemos que “ganar almas”, pero es bueno señalar que esta forma de hablar no refleja toda nuestra doctrina acerca de la salvación. Toda la persona completa necesita ser salva, no solo su alma eterna, sino también su cuerpo y su espíritu. La salvación que Cristo ofrece es integral, es para todo nuestro ser y para toda nuestra vida aquí y en la eternidad. ¿Entonces cuál es la mejor manera en que podemos expresar esta idea? Es mucho mejor decir “hacer discípulos”, que tiene su base bíblica y que expresa la idea del proceso de formación que inicia en el evangelismo, pero que no acaba allí.

La declaración de misión global de la Iglesia del Nazareno es de “Hacer discípulos semejantes a Cristo en las naciones”, por lo tanto, no se trata sólo de “evangelizar”, en el sentido de compartir el mensaje de salvación, sino de “hacer” discípulos, enseñando a los nuevos convertidos y convertidas a ser integralmente como Cristo.

La tarea encomendada a la iglesia local es urgente. El Señor Jesucristo habló sobre la necesidad imperativa de dar cumplimiento a la evangelización a todas las naciones antes de su segunda venida: “Pero primero tendrá

Misiones.
En la Iglesia del Nazareno se denomina misión a un sitio nuevo dónde se está trabajando para plantar una iglesia. Puede ser en una casa, un local, un lote, una carpa, entre otros. Allí se realizan diversas actividades o servicios con fines evangelísticos y para el discipulado de los nuevos convertidos.

que predicarse el evangelio a todas las naciones” (Marcos 13:10). En estas palabras podemos apreciar la relevancia que la iglesia local debe dar a este ministerio.

La misión de la iglesia es impulsada por la Gran Comisión. En febrero de 2007, la Junta de Superintendentes Generales publicó este poderoso enunciado de misión para la Iglesia del Nazareno. Nuestra misión es “Hacer discípulos semejantes a Cristo en las naciones”.

Gracias a Dios, nuestra iglesia a nivel global se ha expandido en los últimos años. En mucho se debe al empuje de su liderazgo y su preocupación por proveer a la iglesia local de métodos y herramientas adecuadas para los contextos actuales. La iglesia local y sus esfuerzos siguen siendo la clave para que podemos continuar con la misión de hacer discípulos semejantes a Cristo en las naciones.

Hace nueve años tomé la decisión de usar el método de las siete disciplinas de “Ser como Él” para mi iglesia local. En ese tiempo este plan era parte de la proyección evangelística regional. Este método nos permitió proyectar un plan de crecimiento intencional que desarrolló líderes y simultáneamente dio a luz a una iglesia hija, en una comunidad donde aún no había presencia nazarena. Las disciplinas de este plan están basadas en las mismas disciplinas que Jesús siguió. Es por eso que lleva el nombre: “Ser como Él”. Las siete disciplinas son las siguientes:

1. Consagración Estaba completamente consagrado (Mateo 3:13-4:17).
2. Oración Oró por sus discípulos y aquellos que irían a conocerle (Juan 17).
3. Compasión Practicó la compasión (Juan 6).
4. Promoción Promovió el Reino de Dios (Juan 4:28-30).
5. Evangelismo Evangelizó (Juan 3:1-20).
6. Educación Educó a sus discípulos (Mateo 5:1-5).
7. Participación Llamó a sus discípulos a participar en la mies (Lucas 9: 1-9).



Al implementar el plan “Ser Como Él” el ambiente de nuestra iglesia pasó a ser uno de evangelismo continuo, no como un programa sino mas bien como un estilo de vida, y los resultados fueron maravillosos. Dios nos bendijo con tres preciosas misiones, pero además los miembros comprendieron que debían primero predicar el evangelio en su comunidad. Esto produjo una renovación espiritual en la congregación y un desarrollo ministerial dinámico y constante, muchos se comprometieron a servir al Señor según sus dones. Esto, fue un avivamiento para una iglesia que había permanecido estancada en el crecimiento por algún tiempo.

Evangelismo que agrada a Dios

Si queremos agradar a Dios, ¡hagamos lo que El nos manda!



En las juntas, asambleas de iglesia local y en de los distritos, generalmente pasamos mucho tiempo discutiendo sobre cómo usar el presupuesto, sobre salarios, administración de recursos, etc. Cosas que desde luego son muy importantes, pero que tienen que ver con el desarrollo de ministerios al interior de las iglesias, es decir para los que ya asisten a actividades en el templo. A mí me ha tocado ser parte de toda esta administración de los recursos eclesiásticos, y he observado que son pocos los que son conscientes de lo prioritario de invertir en ministerios para levantar la cosecha.

Necesitamos levantar la mirada de nuestros líderes para que puedan ver que los campos están listos y que el evangelismo es urgente y es clave no solo para el crecimiento local, sino también para el cumplimiento de la Gran Comisión. ¡El liderazgo es la clave! El crecimiento de la iglesia depende de la obediencia de sus líderes o no a la voluntad de Dios.

En Juan 8:29 dice: *“El que me envió está conmigo; no me ha dejado solo, porque siempre hago lo que le agrada.”* Aquí el Señor es claro al afirmar que su presencia está con quienes le obedecen. Si le obedecemos, entonces no estaremos solos para el cumplimiento de este ministerio. ¡El éxito evangelístico depende de “hacer lo que a Dios le agrada”! ¿Cree usted que el ministerio de evangelismo en su iglesia local le agrada al Señor?

El evangelismo en nuestra iglesia local cobró vida cuando la perspectiva de nuestra visión cambió, hacia la necesidad de predicar a Jesucristo en nuestras comunidades. Recuerdo que toda la iglesia se involucró y, seguimos el plan “Ser como Él”. Preparamos cada terreno con mucha diligencia, siguiendo paso a paso con el plan. Complementamos el plan sumando otros programas como por ejemplo: Máxima Misión. El impacto a la comunidad fue inmenso, al suplir no sólo las necesidades espirituales de las personas sino también las necesidades físicas. Utilizamos también la “Película Jesús” y descubrimos que las personas ya estaban sensibles a la voz del Espíritu Santo y tuvimos la oportunidad de orar por muchas personas que habían sido tocadas e impactadas. Dox gracias a Dios porque he visto el poder

“Recibir el perdón de Dios es la necesidad más urgente de cada ser humano”
(Norm Lewis).

¿Cómo imagina usted un ministerio de evangelismo que en lugar de agradar a Dios, le disgusta?

del Espíritu Santo moviéndose en estos recursos y herramientas que él ha provisto a nuestra iglesia.

Aprovechar los métodos y herramientas

Hay muchos métodos y herramientas que podemos utilizar en la iglesia local.




*“Nuestra absoluta obediencia a Cristo es una manifestación de nuestro absoluto amor por él”
(George Otis Jr.).*

En mis años de ministerio pastoral he buscado de manera sincera que Dios me guíe en una visión de evangelismo para la iglesia local, con un alcance que nos permita levantar la gran cosecha. Como comenté en la sección anterior, pusimos todos nuestros esfuerzos, recursos espirituales, humanos y económicos, en el plan “Ser como El” y sus siete disciplinas espirituales”. La recompensa fue grande: recogimos una gran cosecha y fundamos una nueva iglesia en un año. No hay nada que de más satisfacción que hacer la voluntad de Dios y saber que Él ha puesto a nuestro alcance métodos y herramientas que han salido de su propio corazón. Gracias a Dios que nos ha provisto de siervos y siervas que tienen pasión por el evangelismo y a quienes ha dado visión para que cada iglesia y, a su vez, cada distrito pueda dar cumplimiento al mandato de nuestro Señor. Un recurso que mencioné en la sección anterior y que usamos con buen resultado es la “Película Jesús”. Otro recurso valioso es el Cubo Evangelístico.

El privilegio de cada uno de nosotros es de hacer que este evangelio llegue donde debe llegar, o sea, ¡a todo el mundo! Considere que el evangelismo en la iglesia local no es una opción, es un deber imperativo pues ¡es el palpitar del corazón de Dios!

El ministerio de evangelismo local, distrital o regional, no es asunto opcional, debe ser el estilo de vida de los miembros de nuestras iglesias. Un discípulo semejante a Cristo es aquél que busca hacer la voluntad del Señor, siente la necesidad de predicar a Cristo, de invitar a cuantos pueda al arrepentimiento y el perdón de pecados.

La iglesia local es la que debe enviar y desarrollar liderazgo para este ministerio. Sus líderes deben impulsar y dar el lugar de prioridad que este ministerio debe tener en la iglesia local, proveyendo los métodos y herramientas necesarios y disponibles para su mayor efectividad. Cada iglesia local es responsable de que este mensaje llegue a cada pueblo, ciudad o nación, y debe hacerlo entrenando a cada discípulo y discípula para que comparta el evangelio con los que aún no conocen a Cristo.



¿QUÉ APRENDIMOS?

La iglesia local tiene la oportunidad de participar en la misión de hacer discípulos semejantes a Cristo al capacitar a su gente para la tarea de evangelismo. Podemos escoger entre una variedad de métodos y herramientas según la gente del contexto.

Actividades

Tiempo  20'

INSTRUCCIONES:

1. *¿Conoce usted algún método o herramienta evangelística que tenga un gran alcance e impacto en una comunidad como la suya? ¿Podría mencionar algunas?*

2. *El pastor y los líderes de una iglesia local son claves para el desarrollo de un ministerio evangelístico efectivo. Mencione 5 ideas o ejemplos de cómo el pastor y los líderes podrían impulsar el ministerio de evangelismo.*

3. *Divídanse en grupos pequeños para discutir y respondan:*

a. *¿En su iglesia local se está dando prioridad a la evangelización? ¿Cómo?*

b. *¿Conoce la congregación el plan o estrategia que tienen para alcanzar a los perdidos?*

c. *¿Por dónde habría que comenzar para desarrollar un plan de evangelismo integral?*

d. *Mencionen algunas ideas de estrategias o métodos que podrían funcionar en su contexto.*



Lección 5

CUMBRES EVANGELÍSTICAS



Objetivos

- Valorar las cumbres para alcanzar a los perdidos.
- Conocer los pasos para planificar una cumbre.
- Saber cómo integrar a los nuevos convertidos.

Ideas Principales

- Las cumbres evangelísticas son un método efectivo para la presentación del evangelio.
- Para que una cumbre arroje resultados positivos, hay que desarrollar un plan estratégico antes, durante y después del evento.

Introducción

Mario Alexander Castro Calderón, autor de esta lección, sirve como Pastor de la Iglesia del Nazareno Merliot en El Salvador, desde 1984. También sirve como Superintendente del Distrito Occidente. Es educador y pastor evangelista. Durante su ministerio ha plantado 5 iglesias y 20 zonas misionales.

“Dios, que muchas veces y de varias maneras habló a nuestros antepasados en otras épocas por medio de los profetas...” (Hebreos 1:1a). Así comienza la carta a los Hebreos mostrando la iniciativa e insistencia de Dios para alcanzar y redimir al hombre de su condición triste y dramática por causa del pecado. Es indiscutible que la humanidad no tiene excusa delante de Dios ya que Él se ha revelado de distintas formas siendo la creación misma una de ellas (Romanos 1:20). Dios se ha revelado sobretodo a través de su Palabra. En ella se afirma que el ser humano es terco para comprender y responder al llamado de Dios y que esto se debe a la condición de pecado en la que se encuentra. Pero también en la Palabra se revela la maravillosa gracia de Dios, demostrada en su paciencia para con el hombre y la mujer, buscando recobrar la relación pérdida de amor con sus criaturas (2 Pedro 3:9).

Sus discípulos y discípulas hemos sido llamados a anunciar y continuar la obra redentora de Cristo en el mundo. Se nos ha comisionado para que vayamos a todo el mundo divulgando de las buenas nuevas de salvación. El apóstol Pedro expresó: “Cada uno ponga al servicio de los demás el don que ha recibido, administrando fielmente la gracia de Dios en sus diversas formas” (1 Pedro 4:10). En estas variadas formas es que podemos y debemos implementar estrategias para alcanzar a todo aquel que necesita ser salvo.

Cumbre evangelística: es una cruzada o campaña cuya duración es de 1 a 3 días. Su propósito es predicar el evangelio a la gente de una comunidad. Puede realizarse en un parque, un local, una casa, un centro comunal, una calle u otro lugar que sea accesible y atractivo a la gente inconversa.

A través de la historia, la iglesia ha continuado haciendo la obra de Dios de varias maneras implementando métodos eficaces para alcanzar a la gente como por ejemplo: campañas, cumbres evangelísticas, predicación pública, cultos campestres y otros eventos similares. Todas las mencionadas son estrategias de evangelismo masivo, o en masa, cuyo propósito es alcanzar a un grupo grande de personas de una sola vez. Juan Wesley, predicaba a los mineros en Inglaterra y a la gente obrera de su época a la salida de sus trabajos. Predicaba con tanta pasión que muchos de estos obreros buscaban arrepentidos el perdón de sus pecados.

En esta lección vamos a estudiar las campañas o cumbres evangelísticas que son un método efectivo en la actualidad, principalmente en lugares poco evangelizados o en poblaciones en situaciones de crisis. Las campañas

evangelísticas son y seguirán siendo un método efectivo para alcanzar a los perdidos.

Preparación de la comunidad

Ahora veremos cómo preparar a la comunidad para una cumbre evangelística.



Es importante saber determinar en qué contexto se desarrollará la cumbre evangelística para lograr mayor eficacia de la misma. Las cruzadas o cumbres evangelísticas tienen como objetivo una invasión multitudinaria en el barrio, en los parques o en lugares públicos con el fin de predicar a Jesucristo como el Señor y Salvador de los hombres. El salir de los templos implica prepararse para la guerra espiritual, ya que se está avanzando hacia un territorio que domina y controla Satanás, donde reina la maldad, el pecado, la incredulidad, la idolatría, el paganismo, el ocultismo, el vicio, etc.

Es así que la iglesia debe levantarse para arrebatarse a las almas que están cautivas por el Diablo. Jesús dijo: *“Ahora bien, nadie puede entrar en la casa de alguien fuerte y arrebatarse sus bienes a menos que primero lo ate. Sólo entonces podrá robar su casa”* (Marcos 3:27). Jesús comisionó al apóstol Pablo y nos envía a buscar a los perdidos *“...para que les abras los ojos y se conviertan de las tinieblas a la luz, y del poder de Satanás a Dios, a fin de que, por la fe en mí, reciban el perdón de los pecados y la herencia entre los santificados”* (Hechos 26:18).

Hay ciertas estrategias que la iglesia local puede implementar antes de iniciar o lanzar una cumbre evangelística, para impactar a la comunidad:

1. Servicio a la comunidad: La iglesia debe preparar el terreno haciendo servicio y obras en favor de la comunidad. Proyectos de aseo de las vías públicas, embellecimiento de jardines en los parques de la vecindad, señalización de calles, reparto de comida, entre otros, se consideran como una puerta de entrada, con la finalidad de que la iglesia muestre compasión por las necesidades de las personas.

2. Evangelismo casa por casa. Este esfuerzo previo sirve no solo para presentar el mensaje de salvación, sino que permite hacer la invitación al vecindario para que participe de la actividad. Jesús dijo: *“Cuando entren en una casa, digan primero: Paz a esta casa...”* (Lucas 10:5a). El evangelismo casa por casa es fundamental para anunciar y promover el evento a ser realizado.

Las reuniones en masa o masivas para comunicar el mensaje de Dios a un gran grupo de personas no es un invento moderno. Se usaba desde tiempos del Antiguo Testamento. Hoy día con los medios de comunicación masiva y el internet esta estrategia es más accesible y de mayor alcance que nunca antes en la historia.

Guerra espiritual:

Se refiere a la confrontación de poderes espirituales entre Satanás y Dios. La iglesia participa en esta lucha, orando por la libertad de los cautivos, (para que su entendimiento se abra y puedan comprender y aceptar la salvación por medio de Jesucristo) y enseñándoles a vivir en santidad, sirviendo a Dios y alejados de toda forma de maldad.

Preparación para la campaña

El plan Felipe:
es un plan para el evangelismo personal y el discipulado, aprovechando la red de contactos de los nuevos convertidos.

El plan Impacto
consiste en reclutar a hermanos y hermanas, quienes se comprometen públicamente a ser hermanos mayores de los nuevos convertidos. Ellos y ellas serán responsables de orar por la salvación de 10 personas (familiares o amigos) al menos 30 días previos a la cumbre; invitar a estas personas a la cumbre y luego discipularlas.

“La meta no es proclamar las buenas nuevas solamente. La meta es bautizar, enseñar y hacer discípulos a todas las naciones, así como nos lo encomendó Jesús antes de partir”.

Ciertos pasos deben ser tomados antes de tener una cumbre evangelística.



Además de la preparación de la comunidad, antes de una cumbre, hay que realizar una buena planificación de todo lo que se va a realizar antes, durante y después del evento. Además hay varias estrategias que podemos usar antes y durante el evento evangelístico con el fin de preparar a los voluntarios, interceder por las personas que van a ser evangelizadas y cuidar de los nuevos creyentes.

A continuación se incluyen los aspectos fundamentales para preparar a la iglesia para una cumbre:

1. Reclutamiento de voluntarios: Las campañas evangelistas deben incorporar a la mayor cantidad de miembros de la iglesia disponibles. Se necesitarán servidores, ujieres, consejeros de altar, hermanos y hermanas mayores, entre otros.

2. Oración: Antes de una cumbre hay que desarrollar un plan para orar e invitar a las personas inconversas que se va a evangelizar. El plan Felipe y el plan Impacto son buenas estrategias para ese fin, planeadas para interceder y testificar a nuestros conocidos. El plan Impacto consiste en reclutar a hermanos y hermanas, quienes se comprometen públicamente a ser hermanos mayores de los nuevos convertidos. Ellos y ellas serán responsables de orar por la salvación de 10 personas (familiares o amigos) al menos 30 días previos a la cumbre; invitar a estas persona a la cumbre y luego discipularlas.

En nuestra experiencia hemos visto hermosos resultados cuando intencionalmente se ha orado y buscado a los perdidos. También se necesitará de un grupo de personas que sean “guerreros en la oración” y que puedan orar antes y durante el evento evangelístico.

3. Entrenamiento de los hermanos y hermanas mayores: Antes de la campaña necesitamos contar con consejeros de altar y discipuladores entrenados para cuidar de los nuevos convertidos y guiarles en la primera etapa de su vida cristiana.

4. Presupuesto: Se debe de planificar con mucha anticipación. Siempre es recomendable incluir en el presupuesto anual una cuenta de gastos para la campaña evangelística. Algunos gastos que se deben tomar en cuenta son: la ofrenda para el predicador, la música especial, la literatura que se ha de usar, y el refrigerio, en caso de que éste sea ofrecido después del evento, entre otros.

5. Preparación del programa. Hay que preparar el programa de las reuniones de las cumbres de manera anticipada. Las buenas nuevas de salvación deben exponerse en una variedad de formas: cantos especiales,

dramatizaciones, mimos, testimonios de fe, predicación del evangelista, etc. No se debe improvisar en la preparación de los programas y los participantes deben ser bien seleccionados y aprender a trabajar juntos antes del evento. Todos y cada uno deben pasar tiempo en oración y es muy importante que se ensayen y practiquen las partes del programa antes, para que durante el evento no haya sorpresas y todo se haga con el mayor profesionalismo posible.

6. Promoción: La promoción se debe hacer en el tiempo adecuado, ni con mucha anticipación, ni demasiado cerca del evento. Se pueden utilizar folletos impresos, invitaciones por cartas, cuñas radiales, anuncios por la radio, las redes sociales, teléfono y, por supuesto, la invitación persona a persona de todos aquellos familiares y amigos que queremos alcanzar.

7. Plan de seguimiento. No debemos olvidar que el objetivo de la cumbre es hacer discípulos. La proclamación de la Palabra de Dios en lugares públicos es una estrategia que se utiliza, pero no debe ser la meta en sí. Tener un plan de seguimiento para los que acepten a Cristo es importante para que puedan integrarse a la iglesia local y poder así guiarles en su nueva vida en Cristo. La meta no es proclamar las buenas nuevas solamente. La meta es bautizar, enseñar y hacer discípulos a todas las naciones, así como nos los ordenó Jesús antes de partir.

Recuerdo una ocasión en que fui invitado, como evangelista, a una campaña en la Primera Iglesia del Nazareno en Arriaga, Chiapas, México. Al cierre de la campaña 35 personas abrieron su corazón a Jesús. En otra actividad similar, en la ciudad de Managua, 30 nuevas personas aceptaron a Cristo como Señor y Salvador. He sido testigo de la gracia de Dios obrando en estas cumbres y puedo dar fe, de que Dios premia y respalda siempre estos esfuerzos cuando ponemos de nuestra parte para llevar a los perdidos al encuentro del Señor.

Integrando al recién convertido

Ahora conoceremos como cuidar a los bebés espirituales.



El momento más importante de una cumbre es cuando las personas aceptan a Cristo como Salvador y nacen de nuevo. A partir de allí comienza el arduo trabajo de seguimiento y cuidado de los nuevos convertidos. Todo el trabajo anterior fue para lograr este fruto, fruto que somos responsables de ayudar a crecer y desarrollarse hasta que se convierta en un miembro maduro de la iglesia y que pueda a su vez reproducirse en más discípulos.

Para ello, tomemos en cuenta estas importantes recomendaciones:

Dé la bienvenida al recién convertido a la familia de Dios. Se debe pensar en un comité de bienvenida para hacer sentir a los nuevos como parte de la gran familia de Dios. Una carta de bienvenida felicitándole por su decisión por Cristo siempre es buen detalle por parte de la congregación.

Todo esfuerzo resulta vano cuando confundimos los fines con los medios. El fin es hacer discípulos... los medios serán los métodos de evangelismo que utilizamos en el esfuerzo.

Establecer una relación con este individuo cuanto antes es sumamente importante. Por eso, una visita de algún hermano o del pastor debe ser hecha durante la semana después de la cumbre.

Preséntele una Biblia o tratado sobre la conversión, la vida cristiana o la nueva vida en Cristo. Cuando una persona acepta a Cristo, la iglesia tiene la oportunidad para ofrecerle un programa de discipulado que ayude a confirmar su fe y su desarrollo cristiano. El dar una Biblia y tratados es simplemente un punto inicial, ya que se requerirá de un plan más consistente y establecido para darle seguimiento a su decisión de fe.

Anímele a congregarse y a perseverar en la doctrina de Cristo para ayudarlo a crecer espiritualmente. Un boletín con la programación de los servicios de adoración y de estudios bíblicos siempre será bueno tenerlos a la mano para invitarle a participar de ellos, integrándole de esta manera a un grupo pequeño y a la vida de la iglesia.

Tómele los datos para un contacto futuro: Si no fue hecho aún, tome el nombre completo, dirección, número de teléfono y otros datos de interés para poder darle seguimiento con mayor facilidad.

Una de mis mayores satisfacciones es ver como los nuevos creyentes son integrados en la vida cotidiana de la iglesia. Debemos siempre preguntarnos, una vez que el creyente acepta a Cristo a través de una campaña, ¿cómo podemos integrarlo en la vida de la iglesia?

El contenido del mensaje

A seguir hablaremos sobre el contenido de la predicación evangelística.



¿Cómo describirías un sermón evangelístico aburrido?

Un sermón evangelístico tiene unos objetivos muy específicos. Las verdades que se revelan de las Escrituras serán aquellas que se relacionan con la condición pecaminosa del hombre para con Dios y la provisión de Jesucristo para su redención.

Un buen sermón evangelístico se enfocará en los siguientes objetivos:

1. Declarar el estado caído y depravado en que se encuentra el hombre por causa de su pecado. La Biblia dice: *“No hay un solo justo, ni siquiera uno; no hay nadie que entienda, nadie que busque a Dios. Todos se han descarriado, a una se han corrompido. No hay quien haga lo bueno; ¡no hay uno solo!”* (Romanos 3:10-12).

2. Proclamar la obra redentora de Cristo en favor del hombre que busca su perdón. El evangelio en Juan 3:16 dice: *“Porque tanto amó Dios al mundo, que dio a su Hijo unigénito, para que todo el que cree en él no se pierda, sino que tenga vida eterna”.* Pablo dice además: *“Pero Dios demuestra su amor por nosotros en esto: en que cuando todavía éramos pecadores, Cristo murió por nosotros”* (Romanos 5:8).

Actividades

Tiempo  20'

INSTRUCCIONES:

1. Haga una lista de preguntas que le haría a un pastor o evangelista experimentado y luego entreviste a uno de su iglesia o distrito y evalúe sus respuestas a la luz de lo aprendido en esta lección.

2. Vea un video en youtube.com de un predicador en una campaña evangelística (puede ser una persona del pasado como Billy Graham o alguien contemporáneo). Evalúe el mensaje: ¿Cumple con los 3 objetivos de un sermón evangelístico expuestos en esta lección?

3. Recuerde el tiempo el que era un recién convertido. ¿Cuáles estrategias fueron efectivas para disciplinarle e integrarle a la vida de la iglesia? ¿Cuáles estrategias usaría usted para integrar a la gente de su contexto y cultura?

4. En grupos de 2 a 3 integrantes hagan una lista de las actividades que habría que realizar antes, durante y después de una cumbre evangelística.

Pre-campaña	Cumbre	Post-campaña



Lección 6

MINISTERIOS INTEGRADOS



Objetivos

- Relacionar los Ministerios Integrados a la plantación de iglesias.
- Conocer los cuatro componentes de los Ministerios Integrados.
- Involucrarse en ministerios a la comunidad para fundar una iglesia.

Ideas Principales

- Los ministerios integrados han impactado a comunidades enteras permitiendo establecer puntos de predicación o plantar nuevas iglesias.
- Antes de lanzar cualquier proyecto para plantar una nueva iglesia es importante poner en práctica previamente los ministerios de construcción, compasión, desarrollo de liderazgo y evangelismo.

Andrew Twibell, autor de esta lección, es pastor de la iglesia Grace Community Church of the Nazarene en Nicholasville, Kentucky, USA, desde el año 2010. La iglesia creció de 25 personas a 120 bajo su ministerio. Junto con su esposa Simone sirve a la región MAR como misionero voluntario, organizando y liderando equipos de la Película Jesús.

Introducción

Para los seguidores de Cristo, nuestra misión es clara: “Vayan y hagan discípulos” (Mateo 28:19). Las estrategias que la Iglesia ha utilizado para cumplir con este llamado, han variado a través de los tiempos. Dentro de la última década la Iglesia del Nazareno en la región de Mesoamérica ha implementado una estrategia que ha dado grandes frutos. La misma es conocida como Ministerios Integrados o Máxima Misión y a servido, tanto a pastores como a laicos, para llevar a cabo la Gran Comisión con efectividad, permitiéndoles alcanzar a grupos no alcanzados y menos alcanzados de la región a través de este ministerio multifacético.

Los ministerios integrados se han formulado a partir del modelo establecido por Jesús durante su ministerio en la tierra. De hecho, el mensaje principal de Cristo fue claro: *“Arrepiéntanse porque el reino de los cielos está cerca”* (Mateo 4:17). Su enfoque, sin embargo, no era singular en sus esfuerzos ministeriales. Más bien, en vez de enfocarse sólo en el área espiritual del individuo, Jesús ofrecía un método integral de ministerio: *“Jesús recorría toda Galilea, enseñando en las sinagogas, anunciando las buenas nuevas del reino, y sanando toda enfermedad y dolencia entre la gente”* (Mateo 4:23). Jesús hizo esto cuando comunicaba las buenas nuevas del evangelio, como una propuesta que impactaría radicalmente cada aspecto de la vida. Por medio de la predicación despertaba el área espiritual de las personas, por medio de la enseñanza transformaba el área de los pensamientos o intelectual, y por medio de la sanidad restauraba su área físico emocional.

En Mesoamérica hemos adoptado este método de los Ministerios Integrados. La Iglesia del Nazareno ha llevado el ministerio fuera de las paredes de los templos con el propósito de desarrollar a nuevos líderes y plantar nuevas iglesias. En esta lección se presentan los cuatro componentes principales que conforman los Ministerios Integrados que han demostrado su efectividad en la región: construcción, compasión, desarrollo de liderazgo y evangelismo con la Película Jesús. Gracias al poder del Espíritu

Santo, las vidas de muchas personas, familias y comunidades están siendo transformadas por medio de estos cuatro elementos vitales.

Primer componente: El ministerio de construcción

Construcciones abre los corazones y las comunidades al evangelio.



Tal vez, una de las necesidades humanas más básicas es la seguridad y la necesidad de tener un refugio físico, un lugar que cada familia pueda llamar “su hogar.” Dios ha entendido este deseo desde el principio ya que fue Él quien nos creó con esa necesidad. Cuando su pueblo fue llevado cautivo a Babilonia, Jehová les dio instrucciones para que pudiesen prosperar en una tierra desconocida: “*Construyan casas y habítenlas; planten huertos y coman de su fruto. Cásense, y tengan hijos e hijas...*” (Jeremías 29:5-6a).

Dios entendía que a fin de que su pueblo cumpliera con su propósito en una tierra ...desconocida, ellos necesitaban “construir casas y habitarlas”, es decir, echar raíces en algún lugar.

Es por esa razón que los Ministerios Integrados ponen un gran énfasis en la construcción y reparación de viviendas y templos como medios para abrir puertas y alcanzar las necesidades espirituales de la gente. Prácticamente, es difícil que individuos inviertan energía en mejorar su situación espiritual cuando la opresión y dificultades físicas son tan abundantes. Además, muchos que aún no son cristianos no están dispuestos a oír lo que los cristianos tenemos para decir sobre su condición espiritual hasta que puedan ver nuestro interés por su condición física. Como dice el dicho: “A la gente no le importa cuánto sabes, hasta que puedan ver cuánto te interesas en ellos.”

Los ministerios de construcción pueden llevarse a cabo de varias maneras. En algunos casos, casas enteras son remodeladas o necesitan ser construidas para satisfacer las necesidades de la comunidad. En otros casos, reparaciones extensas de algunas partes de la estructura (piso, paredes, techos, etc.) son necesarias. En lugares que disponen de agua y electricidad, pueden requerirse reparaciones a la plomería y a los sistemas eléctricos.

En un viaje reciente a República Dominicana, con un equipo de hermanos de Estados Unidos, nos presentaron la necesidad de reparar la casa de una anciana de la iglesia local. Cuando llegamos al lugar ¡encontramos la casa en tal mal estado que decidimos demolerla y hacerla de nuevo! Como las Escrituras nos dicen: Hay “... un tiempo para destruir y un tiempo para construir...” (Eclesiastés 3:3b). En este caso, ¡era tiempo de hacer los dos! No se necesita tener un gran conocimiento sobre construcción para ayudar en este aspecto. Otros proyectos que pueden implementarse en este componente son: limpiar las casas del vecindario, pintar una escuela de la comunidad o limpiar las calles del pueblo.

“A la gente no le importa cuánto sabes, hasta que puedan ver cuánto te interesas en ellos.”

Independientemente del tipo de trabajo que se haga, es muy importante que los involucrados estén alertas, aprovechando así las oportunidades para presentar el evangelio a las personas que abren su corazón mientras están recibiendo la ayuda. Cuando una familia o comunidad agradece y pregunta a los trabajadores: ¿cuál es la razón por la que hacen este servicio?, es importante tomarse el tiempo para hablarles del amor de Cristo. Durante una experiencia reciente en Nicaragua con los ministerios integrados, una familia entera de 11 miembros llegaron al conocimiento de la verdad, porque uno de nuestros líderes paró de pintar y tomó su cubo evangelístico para compartir el evangelio.

Segundo componente: El ministerio de compasión

La compasión es el amor de Dios en acción.



“Así que tengan cuidado de su manera de vivir. No vivan como necios sino como sabios, aprovechando al máximo cada momento oportuno, porque los días son malos” (Efesios 5:15-16).

En uno de los pasajes más fascinantes del Nuevo Testamento, Jesús ofrece a sus seguidores una escena sobre el juicio final. En Mateo 25 dice que en aquel día todas las personas serán divididas en dos grupos: las ovejas y las cabras. La diferencia entre éstos dos grupos no es exactamente lo que esperaríamos. Ambos son juzgados por el mismo criterio, y este es: si su fe fue expresada a través de actos de compasión, al proveer alimentos para el hambre, agua para el sediento, ropa al necesitado y alojamiento al forastero. Es posible que, recordando esta enseñanza del Maestro, el apóstol Santiago le advirtió a la iglesia: *“Así también la fe por sí sola, si no tiene obras, está muerta”* (Santiago 2:17).

Por esta razón, los ministerios integrados han colocado un gran énfasis sobre las obras de compasión. Así como el ministerio de construcción, el de compasión puede ser hecho de varias maneras. En algunos casos, la mayor necesidad puede ser de proveer suministros para proveer atención médica o dental. En otros casos puede ser que se distribuya ropa para niños o adolescentes. En ambas situaciones los artículos que con frecuencia pensamos que no son útiles, se convierten en tesoros en las manos de los que tienen pocos recursos.

La distribución de alimentos o víveres es un método efectivo para suplir la necesidad física de las personas y abrir una puerta para satisfacer las carencias espirituales. En una ocasión, Jesús reconoció que la necesidad de la gente por la provisión física debía ser satisfecha antes de que pudiesen recibir instrucción para su vida espiritual. Él hizo esto al multiplicar los panes y los peces (Mateo 14:13-21).

De la misma manera, en una pequeña aldea de México se distribuyeron bolsas de alimentos y familias de la aldea entera llegaron para recibir estos donativos. Mientras la gente esperaba en la fila, uno de los líderes del grupo aprovechó la oportunidad para compartir un pequeño mensaje evangelístico con la gente. Docenas de aquellos que habían sido atraídos por su deseo

En el año 2010 la Iglesia del Nazareno distribuyó 2,300 kilos de suplementos médicos, vitaminas para niños a través de clínicas médicas nazarenas y equipos médicos voluntarios móviles.

de obtener alimentos, encontraron también satisfacción para su necesidad espiritual al recibir a Cristo ese día.

Es posible que lo que la gente más recuerda de Jesús durante su ministerio en la tierra, es su interés por curar las dolencias físicas. Aunque ciertamente los milagros sobrenaturales todavía ocurren, Dios también usa la ciencia médica para proporcionar sanidad a la gente. Pero en muchas comunidades los servicios de salud son escasos o inexistentes y es allí dónde la iglesia puede proveer algunos servicios de salud y así abrir puertas para satisfacer las necesidades espirituales.

Recordemos que el apóstol Pablo recomienda que aprovechemos al máximo cada oportunidad que se nos presenta (Efesios 5:15-16). Una de las maneras más efectivas de aprovechar estos eventos de salud, grupos médicos o clínicas médicas, es el designar a varios pastores o laicos para que oren por los enfermos y pacientes que están siendo atendidos por los profesionales de salud. Después de la consulta, cada persona puede ser atendida por un líder espiritual, para que pueda orar por sus necesidades físicas y espirituales.

Tercer componente: El desarrollo de liderazgo

Entrenar y desarrollar líderes es clave para que el fruto no se pierda.



Cuando el ministerio de Pablo se acercaba a su final, el apóstol dejó unas simples palabras de consejo al joven discípulo Timoteo: *“Esfuézrate por presentarte a Dios aprobado, como obrero que no tiene de qué avergonzarse y que interpreta rectamente la palabra de verdad”* (2 Timoteo 2:15). Sin embargo, tal exhortación vino solo después de muchos años invertidos en la vida de Timoteo por su líder espiritual. Durante el curso de sus viajes, sin duda alguna, Pablo entrenó y desarrolló el potencial de liderazgo que había visto en Timoteo. Sus palabras a Timoteo no fueron para decir *“haz lo mejor que puedas y como puedas”*, sino que usara bien las herramientas de interpretación de la Palabra, que había aprendido de su maestro, y de esta manera ejercer un liderazgo espiritual aceptable a los ojos de Dios.

Lamentablemente, este componente de los Ministerios Integrados no se enfatiza lo suficientemente. Los equipos que sirven en Máxima Misión mayormente enfocan sus esfuerzos en suplir las necesidades físicas y espirituales. Se hace muy poco esfuerzo en proveer recursos para las necesidades de la gente a largo plazo. Una vez que los pastores o laicos completan su trabajo y regresan a sus hogares, la gente queda *“huérfana”* sin guía espiritual, y lo que ocurre es que pronto regresan a su condición previa. Esto tendría remedio si se capacita a líderes para que den seguimiento y discipulado a estas personas interesadas y a los nuevos convertidos.

Por esa razón, los ministerios integrados enfatizan la necesidad de desarrollar y entrenar a líderes locales, del mismo pueblo, zona, o país. Esto

*“Donde no hay visión
el pueblo se extravía...”
(Proverbios 29:18).*

Máxima Misión:
*Es un programa de la
Juventud Nazarena
Internacional (JNI) que
consiste en proyectos de
servicio comunitario de
corta duración. Los grupos
de voluntarios sirven en
actividades como pintar
escuelas, reparación de
viviendas, limpieza de
calles, entre otros.*

*“Donde no hay visión
el pueblo se extravía...”
(Proverbios 29:18)*

El programa *Escuela de Liderazgo*

ha sido desarrollado con el propósito de capacitar líderes de acuerdo a su especialidad ministerial.

Tarjetas de Santidad:

es una herramienta evangelística similar al Cubo Evangelístico, que utiliza imágenes para explicar cómo recibir la experiencia de la entera santificación, como segunda obra de gracia, en la vida del creyente.

REMI es un material dinámico para ser usado con niños y adolescentes en las escuelas bíblicas. Este material fue escrito por Robin Radi y está disponible en español o inglés. El CD incluye diálogos para títeres, de tal manera que sólo hay manejar los títeres, así que, pueden usarlo quienes no hablan bien un idioma. Las lecciones y canciones tienen como personaje central a REMI, un viajero misionero que va por diferentes países. Puedes descargar las lecciones de REMI 1 en: <http://home.snu.edu/dept/missions/REMI/Final%20Remi%20Material.pdf>

puede hacerse por medio de talleres, clases o reuniones para la formación bíblico teológica y para entrenarles en habilidades fundamentales para dicho ministerio. Es importante tener líderes locales capacitados para todas las áreas de los Ministerios Integrados, permitiendo así que ellos puedan continuar el trabajo, cuando los líderes experimentados no estén presentes.

La identificación de los dones espirituales es un aspecto esencial para orientar a los futuros líderes en las áreas ministeriales donde deben capacitarse. Pablo nos recuerda que a cada persona se le ha dado al menos un don para la obra del Reino: “A cada uno se le da una manifestación especial del Espíritu para el bien de los demás” (1 Corintios 12:7). A medida que cada líder perfecciona y afirma sus dones, puede contribuir para plantar y desarrollar nuevas iglesias.

Cuarto componente: Evangelismo y Película Jesús

Quando el evangelio se proclama eficazmente la cosecha llega.



El cuarto y último componente de los Ministerios Integrados trata directamente con la necesidad espiritual. Mientras que los cuatro componentes son esenciales, los tres anteriores deben ser usados para proveer oportunidades para que el evangelio sea proclamado.

El componente evangelístico de los ministerios integrados puede realizarse con encuentros directos, al ir de puerta en puerta hablando e invitando a los vecinos de una comunidad.

Hay algunas herramientas que son prácticas en la presentación del evangelio, tales como el Cubo Evangelístico y las Tarjetas de Santidad. En un viaje reciente a la República Dominicana fui testigo de como la presentación del evangelio tomó una dimensión diferente al emplearse el Cubo Evangelístico. Una hermana comenzó a tocar las puertas de casa en casa con un poco de timidez y de inseguridad, pero al final de la tarde ella estaba proclamando el evangelio apasionadamente con cualquier persona que se cruzaba en su camino. Por su obediencia al Espíritu y su audacia al hablar con las personas, varias familias llegaron a los pies de Cristo ese día.

Hay otros recursos como el balón evangelístico que atrae la atención de jóvenes amantes del fútbol. La Escuela Bíblica Vacacional es otro programa que se puede usar con eficacia para alcanzar a niños, incorporando títeres, dramas bíblicos y canciones. REMI se ha utilizado mucho en Centro América para el trabajo con niños.

Finalmente, la Película Jesús, que funciona muy bien para ayudar a las personas a tomar una decisión por Cristo. Lo mas recomendable es pasarla en las noches después de haber hecho otros tipos de ministerios durante el día. Los ministerios de construcción, compasión y desarrollo de liderazgo son medios de gran impacto en la comunidad que preparan a la

gente y cuando ven la Película Jesús están mejor preparadas para abrir sus corazones.


Esta herramienta posee varias versiones: la original, la versión de los niños, la Película Magdalena (que presenta la vida de Jesús en los ojos de una mujer) y la nueva versión llamada Esperanza (que presenta una narrativa de toda la historia bíblica con un énfasis especial en la vida de Jesús). Cualquiera sea la versión que se muestre, un líder debe estar preparado para invitar a la audiencia a aceptar a Cristo como Salvador y guiarle en la oración de conversión. Además, debe haber personas preparadas para registrar los nombres y dirección de los recién convertidos, para luego pasar esta información al pastor o líder que les dará seguimiento. Recordemos que el evangelismo sin discipulado raramente produce frutos duraderos, por eso tener un sistema para registrar y derivar esta información a los responsables del discipulado, será muy importante para proveer cuidado inicial a los nuevos creyentes.

A través de la Película Jesús más de 38 mil puntos de predicación se han establecido desde el año 1998, más de 12 millones de personas han hecho una decisión por Cristo y casi 5 millones de esos 12 millones recibieron un discipulado inicial (Jesus Film Harvest Partners, 2013). Realmente esta herramienta ha sido una de las más efectivas en comenzar nuevas iglesias y puntos de predicación como las estadísticas lo demuestran. ¡Qué Dios continúe usando este ministerio para la expansión de su reino aquí en la tierra!



La Película Jesús ha sido considerada uno de los métodos más efectivos para alcanzar a las personas y traerlas a los pies del Señor. Los grupos que son intencionales utilizan esta película como herramienta para ofrecer una invitación específica para recibir a Cristo.

A través de la Película Jesús más de 38 mil puntos de predicación se han establecido desde el año 1998, más de 12 millones de personas han hecho una decisión por Cristo y casi 5 millones de esos 12 millones recibieron un discipulado inicial (Jesus Film Harvest Partners, 2013).



¿QUÉ APRENDIMOS?

La proclamación del evangelio siempre debe ser acompañada con una demostración de amor a través de proyectos de construcción o compasión. El desarrollo de líderes es fundamental para que la obra iniciada a través de herramientas evangelísticas como la Película Jesús pueda prosperar en las nuevas comunidades.

Actividades

Tiempo  20'

INSTRUCCIONES:

1. Ordene las actividades que se listan a continuación en las columnas según corresponda:
Repartimiento de ropa – Cubo Evangelístico – taller sobre dones espirituales – distribución de comida – pintar una casa – clínica médica – Película Jesús – curso para líderes – remodelación de una escuela – distribución de cepillos de dientes – Escuela Bíblica Vacacional – Tarjetas de Santidad – balón evangelístico – invitación puerta a puerta.

Construcción	Compasión	Liderazgo	Evangelismo

2. En grupos de 2 a 3 integrantes representen por medio de un gráfico o dibujo cómo los ministerios integrados están relacionados a la plantación de iglesias.

3. Para discusión en grupos pequeños. El autor de la lección afirma que el componente en que más fallamos es en la formación de líderes que asuman la responsabilidad de cuidar a los bebés espirituales y guiarles a la madurez en la vida cristiana. ¿Por qué creen ustedes que ocurre esto? ¿Qué podríamos hacer para revertir esta situación? Mencionen 3 o 4 ideas que podrían implementar en su iglesia local.

4. Responda las siguientes preguntas:

a. ¿Con cuál componente de los cuatro presentados tiene usted experiencia? Comparta una historia personal con el grupo, de cómo fue utilizada para la propagación del evangelio o plantación de iglesias.


b. ¿En cuál componente cree usted que podría usted involucrarse mejor, de acuerdo a sus dones, su llamado, su pasión y su experiencia personal?

c. ¿Cuál de los componentes de ser utilizado impactaría más a su comunidad?



Lección 7

EVANGELISMO MASIVO



Objetivos

- Identificar métodos actuales de evangelismo masivo.
- Descubrir cómo prepararse para el evangelismo masivo.
- Aprender a escoger el tipo de evangelismo masivo adecuado.

Ideas Principales

- El evangelismo masivo es un modelo bíblico que funciona mejor combinado con el evangelismo personal.
- Existen muchas formas de hacer evangelismo masivo con el auge de los nuevos medios de comunicación.
- Como buenos administradores debemos escoger el método más adecuado para dar seguimiento a los nuevos discípulos.

Daniel Herrera, autor de esta lección, sirve como Coordinador asistente de servicios de campo para la Película Jesús Harvest Partners. Ha estado trabajando en la región MAR desde el 2010 y ha visto crecer las zonas misionales de 23 a 151, ayudando a administrar este crecimiento.

Introducción

¿Debería una iglesia saludable buscar hacer evangelismo masivo? ¿Por qué debemos preocuparnos por el evangelismo masivo si existe el evangelismo personal? Si una iglesia enviara cartas de manera masiva, ¿qué porcentaje de personas respondería? ¿Es ésta una manera eficiente de hacer evangelismo? ¿Es correcto que nuestras iglesias participen en los esfuerzos de cruzadas evangelísticas masivas junto con otras denominaciones?

Estas son algunas de las preguntas que cualquier iglesia responsable consideraría al momento de decidir si quiere realizar algún programa de evangelismo masivo. Es posible que algunos miembros opinen que, de hacer evangelismo masivo, la iglesia no estaría en la capacidad de dar un seguimiento adecuado; esto en el caso de que una gran cantidad de personas lleguen a los pies de Cristo. En el pasado ha habido muchas ocasiones en las que ocurrió esta tragedia, pero eso no justifica que ignoremos un método de propagación del evangelio que ha tenido tanto éxito alrededor del mundo.

La base bíblica

En esta sección estudiaremos el fundamento bíblico del evangelismo masivo. 

La difusión de las buenas nuevas del evangelio es uno de los temas principales de la Biblia en la que encontramos varios ejemplos de evangelismo masivo. En uno de los ejemplos más reconocidos, Josué habló al pueblo de Israel en Siquem y le recordó lo que Dios había hecho por sus antepasados así como el compromiso que habían hecho con el Señor (Josué 24). Luego los invitó a renovar ese compromiso y hacerlo suyo.

Más adelante, en el tiempo de los reyes, Israel pasó por muchos altibajos en cuanto a su fidelidad al Señor. Durante el reino de Josías, Israel estaba en uno de sus puntos bajos. En ese tiempo se hizo una remodelación del templo y durante la construcción encontraron una copia del Libro de la Ley. Después de leerlo, Josías ordenó, reunir al pueblo para que pudieran oír las palabras del libro y que se volvieran a los caminos del Señor.

El Nuevo Testamento también tiene ejemplos de evangelismo masivo. Hay varios momentos en que Jesús predicó a las masas. Un ejemplo conocido es el Sermón del Monte (Mateo 5-7, Lucas 6:17-49). No sabemos con exactitud cuántas personas estaban reunidas en esa ocasión, pero el texto nos dice que predicó a una “multitud” (Mateo 5:1). En otra ocasión el texto nos dice que Jesús alimentó a cinco mil personas, y sabemos que Jesús había estado predicando al menos a esa cantidad de personas. Marcos y Lucas registran eventos similares como la alimentación de los cuatro mil (Marcos 8:1-10).

Es claro que hablar a las masas, constituyó una parte importante del ministerio de Jesús. Él lo comparó con esparcir la semilla en la parábola del sembrador. Algunas personas no entenderían, otras entenderían pero no harían caso, otro grupo trataría de cambiar y recaería, y aún otros serían transformados por sus enseñanzas. Pero, aunque Jesús predicó a las masas, también se aseguró de explicar personalmente esas enseñanzas a sus discípulos.

Jesús dedicó los tres años de su ministerio público predicando a las ovejas perdidas de Israel, pero Jesús también entrenó a sus discípulos para que continuasen su labor y guiaran a sus seguidores una vez que él partiese.

El enfoque del evangelismo masivo

El evangelismo masivo debe ir acompañado por un discipulado intencional.

Cuando una iglesia considera aplicar una técnica nueva en su ministerio, debe siempre tomar en cuenta el ejemplo de Jesús. Jesús dividió su tiempo entre enseñar a las masas y enseñar a sus discípulos. Antes de enviar a sus discípulos a proclamar las buenas nuevas, Jesús les preparaba: “Después de esto, el Señor escogió a otros setenta y dos para enviarlos de dos en dos delante de él a todo pueblo y lugar adonde él pensaba ir” (Lucas 10:1). Jesús nunca enviaba a sus discípulos solos, sino de a dos o en pequeños grupos.

En Mateo 10:27, Jesús les dice: “Lo que les digo en la oscuridad, díganlo ustedes a plena luz; lo que se les susurra al oído, proclámenlo desde las azoteas.” El versículo deja en claro que los cristianos deben hacer todo lo posible por esparcir las enseñanzas de Jesús por todas partes.

El enfoque de Cristo nunca estuvo en los números, sino en los individuos que esos números representaban. De la misma manera, debemos enfocarnos en las personas y sus necesidades individuales y así poder dar seguimiento al evangelismo masivo. Por esta razón es importante que la iglesia evalúe los recursos humanos y económicos que tiene disponibles al escoger un método de evangelismo. El método elegido debe permitir hacer un uso apropiado de recursos para maximizar los resultados de conversiones y discipulado. Al igual que los siervos de la parábola de los talentos, los cristianos deben ser buenos administradores de los recursos de su Señor (Mateo 25:14).

Libro de la Ley:
se refiere a los cinco primeros libros del Antiguo Testamento o Pentateuco.

¿En su opinión personal
por qué algunas iglesias
no organizan actividades
para el evangelismo
masivo?

“El reino de los cielos será
también como un hombre
que, al emprender un
viaje, llamó a sus siervos
y les encargó sus bienes”
(Mateo 25:14 VLA).

Siete pasos a seguir

En esta sección veremos qué debemos hacer para evangelizar a las masas.



Algo que se debe tomar en cuenta es que toda obra evangelística requiere de preparación por parte de los cristianos. Es necesario que el Espíritu Santo esté presente a lo largo del proceso de planeación. Una iglesia que tiene planes de realizar un evento evangelístico debe prepararse en las siguientes siete categorías:

¿Cuáles son los peligros que enfrenta una iglesia, cuando se pone en marcha una campaña masiva, sin contar con hermanos y hermanas consagrados y comprometidos?

1. Consagrarse. Una iglesia debe asegurarse de que sus vidas están consagradas al Señor. Esto puede involucrar un repaso en la iglesia local sobre el tema de la santidad de vida y una oportunidad para que todos los miembros de la iglesia rindan sus vidas a los pies de Cristo y, de esa manera, estén en sintonía con su voluntad.

2. Orar. Es necesario que la iglesia comience a orar por los perdidos con varios meses de anticipación. Cuando la iglesia se une en oración para orar, no solamente se benefician espiritualmente los perdidos, sino que también la iglesia reafirma su propósito ante Dios de esparcir el evangelio, fortaleciendo su compromiso y su fe. Una vez pasado el momento del evangelismo, cualquier nuevo creyente podrá ser testigo de esto y su espíritu también será fortalecido.

3. Practicar la compasión. Jesús ministraba tanto las necesidades físicas como las espirituales de las personas. Es de gran beneficio cuando la iglesia pone en práctica algún ministerio de compasión con anterioridad o en conjunto con la acción de evangelismo. Esto muestra a la comunidad que la iglesia es una influencia positiva y demuestra el interés de Dios por sus vidas.

4. Promoción del evento de evangelismo. La iglesia debe encontrar la manera adecuada de promover los eventos evangelísticos. Esto puede ocurrir por medio de invitaciones, yendo puerta por puerta, anuncios comerciales en la radio o televisión, conversando con amistades y familiares, etc. Entre más promoción haya, mayor será la asistencia y los resultados.

5. Prepararse para evangelizar. Dependiendo del método que se utilice, puede ser necesario que varias personas estén preparadas para presentar el evangelio. Todo cristiano debería de ser capaz de presentar el evangelio de una manera coherente y sencilla. Practicar antes del evento es una actividad que ayudará en cuanto a resultados de largo plazo y será de beneficio espiritual para la iglesia.

6. Prepararse para educar. La iglesia debe estar preparada para dar un curso de discipulado a los nuevos creyentes. Debe establecerse una estrategia para dar seguimiento a cada nuevo convertido, ya sea tomando nota de la manera de contactarlos, estableciendo un vínculo con algún discipulador o alguna iglesia, etc.

7. Integración y participación de los nuevos creyentes en la obra evangelística. Un punto que a veces es ignorado por las iglesias, es que el evangelismo debe ser parte de nuestro caminar diario. Una vez que un nuevo creyente es discipulado, se le debe animar a que comparta el evangelio con los perdidos.

Consagración					
Oración	Promoción	Preparación	Compasión	Discipulado	Integración

Medios de comunicación para evangelizar

A seguir veremos cómo los medios de comunicación se utilizan para evangelizar.



¡La iglesia de hoy tiene más recursos disponibles que en cualquier otro momento en la historia! Con los avances tecnológicos se hace más fácil que los cristianos tengan la oportunidad de compartir el evangelio con personas alrededor del mundo sin tener que salir de su propia casa. Hay muchos medios de comunicación mediante los cuales podemos alcanzar a las masas con el evangelio. Algunos de estos medios son la televisión, la radio, el internet, el correo, los volantes, tratados, y las cruzadas evangelísticas que llenan auditorios y estadios. Cada uno tiene sus ventajas y desventajas para alcanzar a las personas. Desafortunadamente no hay una sola estrategia que sirva para alcanzar a todos los grupos meta por igual.

El medio de evangelismo masivo más antiguo es la presentación del evangelio de parte de un orador a un grupo grande de personas. Hay algunas variantes para este tipo que puede incluir a un predicador presentando un sermón evangelístico, o una simple narración del evangelio. Este es el caso de las presentaciones de la Película Jesús, la cual fue desarrollada por Cruzada Estudiantil para Cristo con la intención de mostrar la historia de Jesús desde la narración de Lucas. Publicada en 1979, la Película Jesús ha sido traducida a más de 1.000 idiomas, convirtiéndola en una herramienta invaluable para los y las evangelistas alrededor del mundo. El ministerio de la Iglesia del Nazareno que trabaja con la Película Jesús, llamado JESUS Film Harvest Partners, ha reportado más de 12 millones de decisiones por Cristo desde el comienzo del ministerio en 1997 de la cuales casi 5 millones recibieron algún tipo de seguimiento o discipulado inicial.

La televisión

A comienzos de la segunda década del siglo XXI, la televisión seguía dominando la atención de la población en general. El uso de la transmisión por televisión del evangelio tiene una audiencia potencial increíble, pero cualquier programación cristiana también enfrenta una cantidad inmensa de competencia a través de los cientos de programas que han sido diseñados específicamente para entretener a las personas y darles una oportunidad de escapar a sus realidades y problemas de la vida diaria.

Los medios de comunicación son instrumentos utilizados en la sociedad contemporánea para informar y comunicar mensajes en versión textual, sonora, visual o audiovisual. Algunas veces son utilizados para comunicar de forma masiva, para muchos millones de personas, como es el caso de la televisión o los diarios impresos o digitales, y otras, para transmitir información a pequeños grupos sociales, como es el caso de los periódicos locales o institucionales (Arango, 29/10/14).

La penetración de la TV paga en Latinoamérica creció de 36,3% en 2008 al 55,2% de la población en 2013. Un crecimiento total de 52% en cinco años (LAMAC 19/03/2013).

La Hora Nazarena salió al aire por primera vez en el año 1952, siendo su presentador por los 23 primeros años el Dr. H.T. Reza (1912-2000), de origen mejicano. Este programa llegó a reproducirse en 700 estaciones en los países de habla hispana.

El más reconocido evangelista del siglo XX, Billy Graham, ha predicado el evangelio a casi 215 millones de personas a través de cruzadas y eventos similares alrededor del mundo. Otros evangelistas destacados fueron: D. L. Moody, George Whitefield, John Wesley, Charles Finney, Billy Sunday, Luis Palau y muchos otros.

El desafío principal con la televisión es que existe una separación entre el evangelista y el oyente. Por múltiples factores, es muy difícil poder dar seguimiento al nuevo creyente, quien tendrá que poner de su propia iniciativa para buscar a alguien que le discipule. Un ejemplo claro es el ministerio del canal Enlace. Este ministerio tiene 25 años de existir y ha alcanzado una cobertura a más de 97 países alrededor del mundo. Contiene programación cristiana las 24 horas del día que incluye temas de interés espiritual en forma de programas de opiniones, cultos de adoración, predicaciones y charlas, así como la transmisión de cruzadas evangelísticas, entre otros.

La radio

La radio, como medio de comunicación se volvió popular el siglo pasado y, a pesar de no ser el principal medio de comunicación hoy en día, sigue teniendo una audiencia considerable. Es más barato producir un programa radial que de televisión, pero la radio presenta la misma dificultad con el seguimiento. No hay una manera adecuada para medir el impacto que tiene un programa en la vida de las personas a menos que ellos lo indiquen a través de una llamada telefónica o encuesta.

Muchos ministerios radiales optan por comprar espacio en una emisora privada o pública, para difundir sus programas en lugar de tener una estación propia. Esto es lo que hace el ministerio de Misión Mundial de la Iglesia del Nazareno con la Hora Nazarena y varios otros programas alrededor del mundo. Sin embargo, también existen ministerios de radioemisoras cristianas, como Faro del Caribe en Costa Rica o Radio Exclusiva en Guatemala, que se dedican a transmitir las 24 horas del día.

Las cruzadas evangelísticas

Las cruzadas evangelísticas pueden tener diferentes programas, como un concierto de música cristiana, películas, obras de teatro o un predicador. Una cruzada presenta el evangelio durante varios días en un mismo lugar, por lo que su costo puede variar mucho dependiendo del tamaño del impacto que se desea realizar. Para una presentación de veinte a cien personas, puede ser suficiente una cruzada sencilla, pero entre más grande sea la cruzada, más posibilidades habrá de alcanzar a mayor número de personas.

En una cruzada es factible organizar un plan de seguimiento adecuado conforme a las características de la comunidad y de las personas que aceptarán a Cristo como Salvador personal. Por esta razón, las cruzadas evangelísticas son el método de evangelismo masivo preferido por algunas iglesias.

El internet

El internet se ha convertido en el principal medio de comunicación en los últimos años. Es un medio relativamente sencillo de usar y las opciones para dar seguimiento son mejores. Definitivamente se puede convertir en una herramienta muy útil, pero al igual que la televisión, una página web

Actividades

Tiempo  20'

INSTRUCCIONES:

1. Lea Marcos 6:30-44 y responda:

a. ¿Qué motivó a Jesús a enseñar a la gente?

b. ¿Qué hizo Jesús además de enseñar?

c. ¿Cómo organizó Jesús a la gente?

d. ¿Qué podemos aprender de su método?

2. En grupos de 3 a 4 integrantes realice la siguiente actividad: En la columna a la izquierda hagan una lista de los medios de comunicación disponibles en su área. En las dos columnas siguientes anote 2 o 3 factores positivos y negativos de cada uno, según las características de su iglesia local. Por ejemplo: Televisión/ Difusión masiva/ Altos costos. En la última columna a la derecha, organícenlos por relevancia, numerándolos a partir de 1, siendo 1 el que más se adaptaría a las posibilidades de su iglesia y a la/ comunidad/es que se desea alcanzar.

Medio de comunicación	Factores positivos	Factores negativos	Orden de relevancia

3. En grupos de 2 o 3 integrantes evalúen lo que han realizado hasta aquí en su iglesia sobre los siete pasos a tomar para prepararse antes de evangelizar a las masas:

a. ¿Cuál/es de estos pasos les resulta/n más fácil?

b. ¿Cuál o cuáles son más desafiantes?

c. ¿Con cuáles de ellos ha tenido experiencia en su iglesia local? ¿Con qué resultado?

d. ¿Qué pueden hacer para practicarlos más efectivamente?



Lección 8

EL DISCIPULADO INICIAL



Objetivos

- Valorar el discipulado como parte esencial del evangelismo.
- Aprender a afirmar al nuevo creyente en su decisión de seguir a Cristo.
- Identificar los pasos de crecimiento inicial de un discípulo.

Ideas Principales

- Después de la evangelización lo más importante es cultivar una relación entre el nuevo creyente y su discipulador.
- El discipulado inicial debe ir más allá de confirmar la fe del nuevo creyente, debe llevarlo a la decisión de bautizarse y a integrarse al servicio en la iglesia local.

Introducción

A leer Juan 3:1-21 podemos apreciar a Jesús practicando un discipulado con fines evangelísticos. En este caso Nicodemo visitó de noche al Maestro para averiguar quién era Jesús en realidad. Es muy probable que estuviera impresionado por lo que había oído acerca de las obras y milagros que Jesús hacía. Sin embargo, Jesús pasa por encima de la superficialidad de los argumentos que presenta Nicodemo y se concentra en enseñarle cómo entrar en el reino de Dios. Este es un buen ejemplo de un discipulado intencional, que busca en el primer contacto con el discípulo, no sólo presentarle las buenas nuevas sino también desafiarlo a ser un participante activo en la obra del reino de Dios.

Ahora bien, debemos preguntarnos... ¿cuánto sabía este hombre Nicodemo acerca del reino de Dios? Por ser intérprete de la ley y maestro de Israel de seguro conocía las profecías acerca de este reino que Dios establecería en la tierra y especialmente en los corazones de sus hijos e hijas. Pero Jesús le deja claro que es necesario creer en el Hijo de Dios para ser parte de este reino, y que esta oferta es para todas las naciones, no sólo para Israel.

De acuerdo con el relato bíblico, podemos deducir que el Maestro logró su propósito, o sea, que Nicodemo creyera en Jesús como su Salvador y le siguiera como discípulo. ¿Cómo sabemos que Nicodemo siguió a Jesús en verdad? Un tiempo después Nicodemo aparece otra vez en el relato de Juan 7:50-51. En ésta ocasión él defendió a Jesús ante sus colegas del Sanedrín y podemos concluir que sólo un discípulo comprometido se identificaría con los intereses de su Maestro. Además, después de la crucifixión de Jesús, José de Arimatea y Nicodemo se ocuparon del cuerpo de Jesús y lo pusieron en una sepulcro nuevo (Juan 19:38-41). Estos dos discípulos asumieron un servicio arriesgado por causa de su Maestro, servicio que ni aún los discípulos del círculo íntimo de Jesús hicieron por temor de las autoridades judías (Juan 20:19).

Nicodemo:

Era un judío rico, fariseo y muy educado, un líder reconocido entre los judíos y miembro del Sanedrín o "consejo de sabios" que legislaba sobre Israel.

La gran necesidad de la iglesia contemporánea es la de formar mentores y mentoras que intencionalmente decidan asumir este reto de hacer discípulos semejantes a Cristo. Este ministerio requiere fe, entrega y sacrificio, pero es un ministerio mediante el cuál el Padre es glorificado (Juan 15:8).

En esta lección el autor comparte sus experiencias como pastor plantador de iglesias en el área de evangelismo y discipulado. Se dará énfasis especial al seguimiento que se debe realizar a los nuevos discípulos y discípulas desde el momento de la conversión hasta su incorporación al servicio en la iglesia local.

Confirmación de fe: Primer paso

¿Qué hacemos después que alguien acepta el evangelio?



Antes de pasar a explicar el primer paso, por el cual confirmamos en la fe a una persona recién evangelizada debemos recordar los principios bíblicos que lo sustentan.

El primer paso que el líder debe tomar antes de hacer cualquier otra cosa es orar y depender de la orientación del Espíritu Santo. Sólo de esta manera podrá ser usado por el Señor y tener un impacto duradero en la vida del recién convertido. No debemos olvidar que es Dios quien obra en los corazones de los incrédulos por medio de su gracia preveniente. El Espíritu Santo es quien prepara el corazón de la persona sensibilizándolo para que pueda responder positivamente al mensaje del evangelio.

La gracia salvadora de nuestro Señor es suficiente para convencer y llamar al pecador al arrepentimiento para su conversión. Desde luego que en su misericordia se digna en usar a sus obreros, ya sean plantadores de zonas misionales o líderes de la iglesia local o pastores. Dios en su amor guía a sus siervos en la presentación de la Palabra y en la utilización de las herramientas evangelísticas. Algunas herramientas efectivas son el Cubo Evangelístico, las cuatro leyes espirituales, el evangelismo personal, y otras. En mi experiencia puedo decir que todas ellas dan buenos resultados. Durante el pastorado que realizamos en los últimos años en San José Pinula, Ciudad de Guatemala, alcanzamos a 22 personas para Cristo utilizando el Cubo Evangelístico.

¿Qué sigue después de la experiencia de la conversión? En esta fase comienza la relación entre el discipulador o mentor y el recién evangelizado. La meta en esta etapa inicial es confirmar al nuevo creyente en su fe en Jesús como su Señor y Salvador personal. Podemos guiar a la persona por medio de preguntas y buscando la respuesta en las Escrituras:

1. ¿Y ahora qué? Después de convertirse, el nuevo hermano/a en la fe debe tomar conciencia de que ahora es un hijo o hija de Dios. Podemos permitir que el o ella lea el pasaje en vos alta de Juan 1:12-13: “Mas a cuantos lo recibieron, a los que creen en su nombre, les dio el derecho de ser hijos de Dios. Éstos no nacen de la sangre, ni por deseos naturales, ni por voluntad humana, sino que nacen de Dios.” Es importante informarle además que ahora está iniciando una nueva vida con Cristo, que es un camino en el cuál cada día aprendemos a vivir en santidad siguiendo el modelo que nos dejó Jesús.

Gracia preveniente:
es aquella obra del Espíritu Santo que “abre el corazón” de la persona inconversa y le prepara para oír y responder al mensaje del evangelio con fe. Es Dios el que toma la iniciativa en la salvación y no el ser humano (Juan 6:44, Hechos 16:14 y Juan 16:8).

Plantadores de zonas misionales:
Líderes cristianos que sirven evangelizando en comunidades nuevas, donde no hay Iglesias del Nazareno, con el propósito de discipular a un grupo de personas y dar inicio a una misión que al crecer se convertirá en una nueva iglesia.

“Donde no hay visión el pueblo se extravía...”
(Proverbios 29:18)



2. ¿Tiene suficiente poder el Señor para cambiarme?

Respuesta: Sí, por la fe en Cristo Él nos hace una nueva criatura (2 Corintios 5:17).

3. ¿Qué hizo Dios con mis pecados?

Respuesta: Los echó en lo más profundo del océano y ya no los recuerda (Miqueas 7:18-19).

4. ¿Qué hará el Señor en mi mente y corazón?

Respuesta: Pondrá su Palabra en nuestra mente y la escribirá en nuestro corazón (Hebreos, 8:10-12).

5. ¿Cuál es mi responsabilidad moral y espiritual de ahora en adelante?

Respuesta: Aprender a vivir en santidad creciendo cada día a semejanza de Jesús (2 Corintios 7:1). Para crecer en la vida cristiana es fundamental cultivar una relación con Dios por medio de la oración, mantenerme firme en la fe, buscar la comunión con otros discípulos y discípulas y asistir fielmente a las reuniones de la iglesia (Hebreos 10:19-25).

Este discipulado inicial que consiste de cinco interrogantes, hay que realizarlo con el recién convertido, tan pronto haya hecho su decisión por Cristo. Si la decisión ha sido en una cumbre o culto evangelístico, lo más recomendable es apartarse del ruido y conversar en un lugar tranquilo con esa persona. Esto es fundamental para que el nuevo creyente tenga una confirmación inicial de su decisión por Cristo, hay que hacerlo inmediatamente o en el mismo momento que la persona acepta a Cristo como su Señor y Salvador.

Luego de terminado este diálogo sobre las cinco preguntas ambos, mentor y discípulo, necesitarán ponerse de acuerdo sobre como han de continuar con el discipulado para el bautismo y membresía (ya sea el mentor u otro/a discipulador/a lo realice).

Así como lo hizo Felipe, bajo la dirección del Espíritu Santo somos responsables en esta etapa inicial de instruir a los nuevos discípulos hasta llevarlos al bautismo en agua (Hechos 8:26-40). La clave para la conservación de estos frutos consiste en el discipulado y acompañamiento que el líder espiritual le brinda al recién convertido.

Preparación para el bautismo: Segundo paso

¿Cómo preparamos al nuevo discípulo para el bautismo en agua?



La primer meta en la vida espiritual de todo recién convertido es ser bautizado. Este santo sacramento fue instituido por Cristo y ha sido

practicado por sus discípulos y discípulas a lo largo de la historia de la Iglesia. El bautismo es un testimonio público de lo que Cristo ha hecho en la vida del nuevo creyente. ¿Cómo podemos explicar al nuevo creyente de su importancia? Puede utilizar las siguientes preguntas y pasajes bíblicos para enseñar a su discípulo o discípula su significado e importancia:

1. ¿Quién instituyó el bautismo cristiano?

Respuesta: Cristo con su propio ejemplo (Mateo 3:13-17).

2. ¿Por qué se bautizó Jesús?

Respuesta: El Hijo de Dios se hizo hombre, igual en todo a nosotros, pero sin pecado. Sin embargo lo hizo para identificarse con los pecadores y darnos ejemplo (1 Pedro 2:21-22).

3. ¿Por qué debo bautizarme?

Respuesta: En obediencia al mandato del Señor (Marcos 16:15-16; Mateo 28:18-20).

4. ¿Qué hace el bautismo?

Respuesta: Reafirma nuestra fe, ya que damos testimonio de que nuestros pecados han sido lavados y que nos comprometemos a vivir una vida lejos del pecado, siguiendo a Jesús como sus discípulos (1 Pedro 3:21).

5. ¿Qué representa el bautismo en agua?

Respuesta: Para el nuevo discípulo es un símbolo de su muerte al pecado y su resurrección a una vida nueva bajo el señorío de Cristo. Para la iglesia representa la incorporación de un nuevo miembro a su familia, a quien ella es responsable de guiar en su desarrollo integral (Romanos 6:1-4).

6. ¿Quiénes deben bautizarse?

Respuesta: Todo aquel que ha creído en Cristo y le ha recibido en su corazón como Señor y Salvador (Marcos 16:16). También es importante enseñar al nuevo discípulo acerca de la llenura del Espíritu Santo, que es la voluntad de Dios para todos sus hijos e hijas (2 Tesalonicenses 2:13).

Una vez que el nuevo creyente ha recibido las lecciones de discipulado en preparación para el bautismo y después de comprobar que está de acuerdo en tomar este importante paso en su vida cristiana, hay que hablar con el pastor para programar el día de su bautismo. Es importante que este servicio sea planeado de manera especial para que el candidato/a pueda invitar a sus amigos y familiares.

Es importante también que el candidato escriba la historia de su conversión para compartirla con los presentes en el día de la ceremonia, como parte de su testimonio público.

¿Hubo alguna diferencia en tu vida cristiana antes y después de ser bautizado?

El bautismo es un paso fundamental para poner los cimientos para el crecimiento espiritual saludable del nuevo creyente.

La llenura del Espíritu Santo capacita al creyente para vivir una vida de pureza. La voluntad de Dios es que todos sus hijos e hijas sean enteramente santificados o "santos". El Espíritu Santo llena al cristiano cuando este comprende que necesita entregar el control de toda su vida al señorío de Cristo, y renuncia a vivir centrado en su propia voluntad. Debe distinguirse de la santificación inicial o primer obra de gracia, que ocurre cuando la persona acepta a Cristo como su Salvador personal (2 Tesalonicenses 2:13).

Integración al servicio: Tercer paso

El recién convertido debe integrarse al ministerio de la iglesia a través del servicio.



La Biblia enseña con claridad que después del bautismo en agua seguimos creciendo hacia la madurez espiritual, pero dicha madurez no puede alcanzarse sin una consagración total, sin la cuál, es imposible obedecer la voluntad agradable y perfecta de Dios (Romanos 12:1-2).

Después de haber estudiado las verdades básicas de la fe cristiana y haber aprendido a cultivar una relación con Dios por medio de las disciplinas espirituales, el nuevo creyente está listo para servir en la iglesia local. Como parte del discipulado inicial podemos enseñar al nuevo creyente sobre el servicio cristiano y animarle a capacitarse e involucrarse activamente en los ministerios de la iglesia local. La siguiente guía de preguntas será de mucha ayuda:

*“El que no vive para servir, no sirve para vivir”
(Madre Teresa de Calcuta).*

1. ¿Qué es necesario para servir en la iglesia local?

Respuesta: En primer lugar, se necesita rendir nuestra vida a la voluntad Cristo. En segundo lugar, necesitamos identificar cuál es el lugar donde podemos servir mejor, y para ello debemos descubrir los talentos naturales y los espirituales que Dios nos ha dado (1 Corintios 12:1-13:13; Romanos 12:6). Es importante enseñar al discípulo que todos tenemos por lo menos un don y que Dios nos lo ha dado no para nuestro propio beneficio, sino para que sirvamos a otros (1 Pedro 4:10-11).

2. ¿Existe alguna evidencia que debo cultivar?

Respuesta: Sí, para servir como a Dios le agrada debemos tener una actitud de humildad y una mentalidad de siervo. La humildad es lo que distingue a un auténtico servidor y, cuanto más servimos, más nos parecemos a Cristo (Marcos 10:45). La humildad es un fruto del Espíritu, que nos capacita para servir a los demás con amor y alegría (Gálatas 5:22-23).

3. ¿Qué necesito aprender para servir?

Respuesta: Todos somos miembros del cuerpo de Cristo y, aunque tenemos personalidades y funciones diferentes, Cristo nos necesita a todos por igual; pues somos llamados a ser fieles y todo servicio debe ser hecho con fidelidad y amor. Para servir a Dios como se merece necesitamos capacitarnos y entrenarnos lo mejor posible de acuerdo a nuestros dones (Romanos 12:5-6; Mateo 25:21-23).

4. ¿En qué áreas puedo servir en la iglesia local?

Respuesta: Puede servir de acuerdo a sus dones espirituales, los que pueden ser: enseñar, predicar, servir, hacer obras de compasión,

Actividades

Tiempo  20'

INSTRUCCIONES:

1. De acuerdo a lo estudiado en esta lección ¿En que momento se debe confirmar la fe del recién convertido?

2. ¿Quién instituyó el bautismo en agua y cómo debemos preparar a un nuevo creyente para el bautismo?

3. Complete el siguiente cuadro: En la primer columna a la izquierda escriba las cinco preguntas del Paso 1: Confirmación de fe. En la columna del centro escriba un resumen de lo que dicen los versículos en su Biblia y en la última columna escriba una respuesta a la pregunta en sus propias palabras.

Pregunta	Versículo bíblico	Respuesta Resumida
1.		
2.		
3.		
4.		
5.		

4. Lea todos los versículos del Paso 2: Preparación para el bautismo y luego responda:

- ¿Qué es el bautismo en agua?
- ¿Cuál es el significado del bautismo en agua para el nuevo creyente?
- ¿Cuál es el significado del bautismo en agua para la iglesia?
- ¿Cuál es la diferencia entre el bautismo en agua y la llenura del Espíritu Santo?

5. Lea las siguientes referencias bíblicas y haga una lista de los dones que se mencionan y luego responda a las preguntas abajo:

Romanos 12:4-8 _____

1 Corintios 12:4-11 _____

1 Corintios 12:27-30 _____

- ¿Qué dones cree usted que Dios le ha dado?
- ¿Cómo los ha puesto en práctica para servir a otros?
- ¿Cómo podemos ayudar a otros a que encuentren sus dones y a que los practiquen?

Evaluación Final

Tiempo  15'

CURSO: MÉTODOS DE EVANGELISMO

Nombre del alumno/a: _____

Iglesia o centro donde estudia: _____

Distrito: _____

Profesor/a del curso: _____

Fecha de esta evaluación: _____

1. *¿Qué métodos de evangelismo enseñados en este curso han sido nuevos para usted?*

2. *Mencione 3 argumentos a favor del evangelismo personal.*

3. *¿Qué se debe preparar con antelación para que una cumbre o campaña evangelística arroje buenos resultados?*

4. *¿Qué aprendió en la practica ministerial del curso?*

5. *En su opinión ¿Cómo se podría mejorar este curso?*

Bibliografía

Arango, Luis Ángel. *¿Qué son los medios de comunicación?* En Biblioteca Virtual. Recuperado 29 de Octubre de 2014 de: <http://www.banrepcultural.org/blaavirtual/ayudadetareas/periodismo/losmediosdecomunicacion.htm>

Billy Graham Evangelistic Association. (2013). *Ministry Info*. Recuperado 11 de Septiembre de 2013 de: http://www.billygraham.org/mediarelations_ministryinfo.asp

Billy Graham Evangelistic Association. (2013). *About us*. Recuperado 12 de Septiembre de 2013 de: <http://peacewithgod.jesus.net/about-us/>

Enlace es Televisión Cristiana Vía Satélite. (2013). *Quienes Somos*. Recuperado el día 09 de Septiembre de 2013 de: <http://www.enlace.org/quienes-somos/>

International Church of the Nazarene. (2013). *World Mission Broadcast*. Recuperado el día 10 de Septiembre de 2013 de: <http://broadcast.nazarene.org/aboutwmb.html>

JESUS Film Harvest Partners. (2013). *Progress*. Recuperado el día 09 de Septiembre de 2013 de: <http://www.jfhp.org/progress/index.cfm>

LAMAC Comunicados de prensa. América Latina. *Imparable Crecimiento de la TV Paga en Latinoamérica*. Consultado 29 de Octubre de 2014 de: <http://www.lamac.org/chile/comunicados/imparable-crecimiento-de-la-tv-paga-en-latinoamerica/>

Wordreference.com. *Erudito, empatía, prejuicio*. Consultado 2 de octubre de 2014 de: <http://www.wordreference.com/definicion/erudito>

Yahoo respuestas.com. *¿Qué es un eunuco según la Palabra de Dios?* Consultado 7 de Octubre de 2014 de: <https://espanol.answers.yahoo.com/question/index?qid=20070723182448AAKcCmq>



¡Un programa revolucionario, al alcance de tu mano!

El programa "Escuela de Liderazgo" de la Iglesia del Nazareno, trae un enfoque fresco y moderno a la capacitación ministerial.

- 5 cursos básicos te capacitarán en áreas generales, preparándote para servir con excelencia.
- 6 cursos específicos en el área de tu escogencia, te permitirán especializarte en el área de ministerio al cual Dios te ha llamado.

Para mayor información, visita: www.edunaz.org

Especialidades Ministeriales

- > Liderazgo Ministerial
- > Ministerio Juvenil
- > Misiones Transculturales
- > Evangelismo
- > Discipulado Cristiano
- > Ministerios de Compasión
- > Comunicación y Literatura

Cursos Básicos



ISBN 978-1-63580-053-1



9 781635 800531